

## Tissu économique

### Zone étudiée

QP Centre (QP059050)

### Zones de comparaison

Communes 2019 : Denain, Douchy-les-Mines, Louches

EPCI 2015 : CA de la Porte du Hainaut

EPCI 2019 : CA de la Porte du Hainaut

En raison de l'évolution de certaines limites territoriales, les contours des zones de comparaison communale ou EPCI en dernière géographie peuvent différer de ceux de la fiche de l'année précédente.

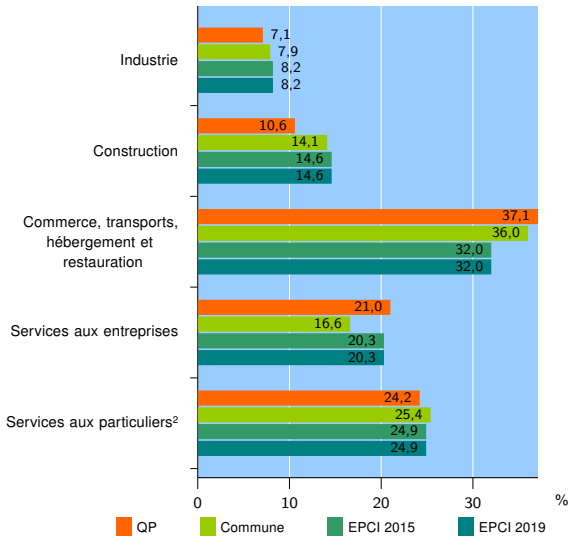
Fiche mise à jour le 09/07/2021  
Version : 2020

### Activité des établissements

	QP	Commune	EPCI 2015	EPCI 2019
<b>Nombre d'établissements</b>	<b>736</b>	<b>1 416</b>	<b>6 582</b>	<b>6 611</b>
Industrie	52	111	541	544
Construction	78	200	961	967
Commerce, transports, hébergement et restauration	273	510	2 105	2 116
Dont : commerce de gros <sup>1</sup>	20	41	240	240
commerce de détail <sup>1</sup>	168	288	1 006	1 011
Services aux entreprises	155	235	1 334	1 338
Services aux particuliers <sup>2</sup>	178	360	1 641	1 646
Dont : enseignement, santé et action sociale	113	247	1 037	1 040

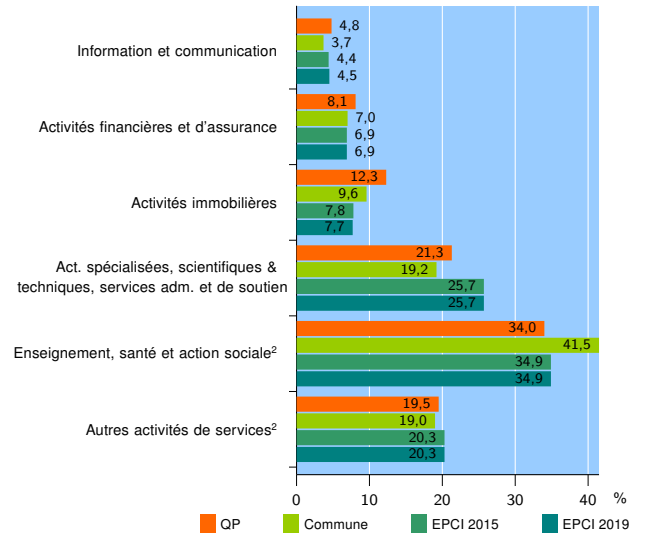
Source : Insee, Répertoire des entreprises et des établissements<sup>3</sup> (Sirene) au 31/12/2017

### Activité des établissements



Source : Insee, Répertoire des entreprises et des établissements<sup>3</sup> (Sirene) au 31/12/2017

### Activité des établissements de service



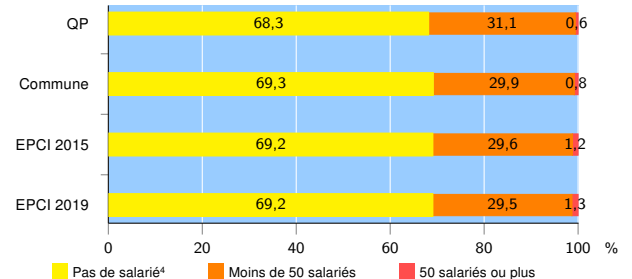
Source : Insee, Répertoire des entreprises et des établissements<sup>3</sup> (Sirene) au 31/12/2017

### Démographie d'établissements

	QP	Commune	EPCI 2015	EPCI 2019
<b>Créations et transferts d'établissements</b>	<b>136</b>	<b>250</b>	<b>1 148</b>	<b>1 150</b>
Part des transferts (%)	17,6	16,8	19,3	19,2
Part des créations (%)	82,4	83,2	80,7	80,8
Part de micro-entrepreneurs parmi les créations d'établissements (%)	39,3	45,2	s	52,1
<b>Taux de créations et transferts (%)</b>	<b>18,5</b>	<b>17,7</b>	<b>17,4</b>	<b>17,4</b>

Source : Insee, Répertoire des entreprises et des établissements<sup>3</sup> (Sirene) en 2018

### Taille des établissements



Source : Insee, Répertoire des entreprises et des établissements<sup>3</sup> (Sirene) au 31/12/2017

<sup>1</sup> : À l'exception des automobiles et des motocycles

<sup>2</sup> : Les services aux particuliers sont composés de l'enseignement, santé et action sociale ainsi que des autres activités de service

<sup>3</sup> : Établissements du champ marchand non agricole

<sup>4</sup> : Y compris inconnu et non enregistré

### Signes conventionnels utilisés

s : secret statistique (y compris entre indicateurs et entre zones géographiques)  
nd : données non disponibles ou non diffusables (ex. mauvaise qualité de géolocalisation)  
/// : absence de résultat due à la nature des choses (ex. pas d'EPCI 2015)