

Tissu économique

Zone étudiée

QP Vieux Centre Ville Saint Géry (QP059046)

Zones de comparaison

Commune 2021 : Cambrai

EPCI 2015 : CA de Cambrai

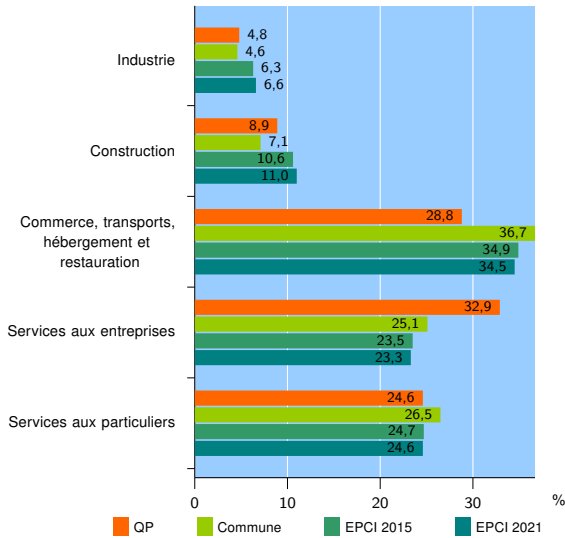
EPCI 2021 : CA de Cambrai

Activité des établissements

	QP	Commune	EPCI 2015	EPCI 2021
Nombre d'établissements	146	2 879	5 013	5 290
Industrie	7	134	318	348
Construction	13	204	534	584
Commerce, transports, hébergement et restauration	42	1 056	1 748	1 827
Dont : commerce de gros ¹	5	141	284	299
commerce de détail ¹	21	510	772	806
Services aux entreprises	48	723	1 177	1 231
Services aux particuliers	36	762	1 236	1 300
Dont : enseignement, santé et action sociale	22	502	755	789

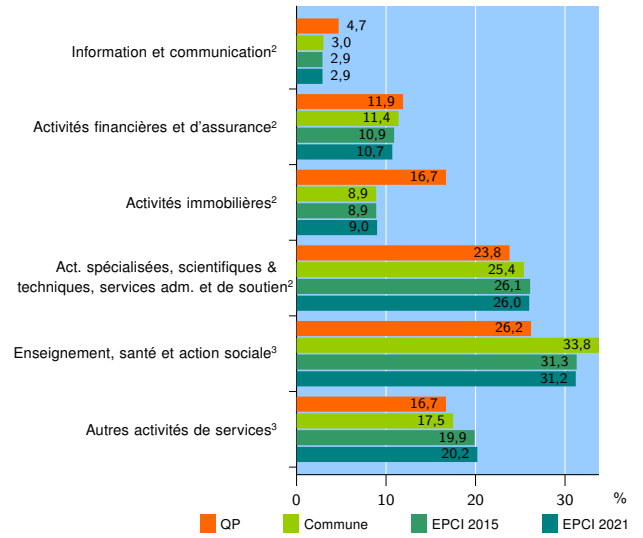
Source : Insee, Répertoire des entreprises et des établissements⁴ (Sirene) au 31/12/2019

Activité des établissements



Source : Insee, Répertoire des entreprises et des établissements⁴ (Sirene) au 31/12/2019

Activité des établissements de service



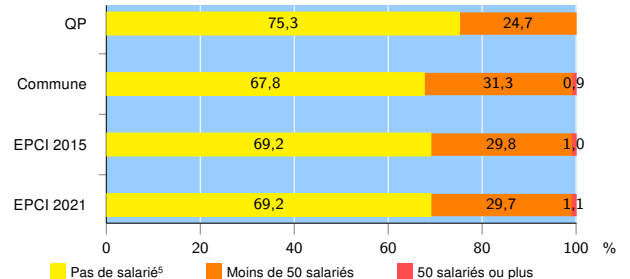
Source : Insee, Répertoire des entreprises et des établissements⁴ (Sirene) au 31/12/2019

Démographie d'établissements

	QP	Commune	EPCI 2015	EPCI 2021
Créations et transferts d'établissements	20	399	781	812
Part des transferts (%)	25,0	19,5	17,5	17,6
Part des créations (%)	75,0	80,5	82,5	82,4
Part de micro-entrepreneurs parmi les créations d'établissements (%)	53,3	51,7	57,3	57,2
Taux de créations et transferts (%)	13,7	13,9	15,6	15,3

Source : Insee, Répertoire des entreprises et des établissements⁴ (Sirene) en 2020

Taille des établissements



Source : Insee, Répertoire des entreprises et des établissements⁴ (Sirene) au 31/12/2019

¹ : À l'exception des automobiles et des motocycles

² : Services aux entreprises

³ : Services aux particuliers

⁴ : Établissements du champ marchand non agricole

⁵ : Y compris inconnu et non enregistré

Signes conventionnels utilisés

s : secret statistique (y compris entre indicateurs et entre zones géographiques)

nd : donnée non disponible ou non diffusable

/// : donnée non calculable (ex. pas d'EPCI 2015)