

Tissu économique

Zone étudiée

QP Cité Des Bois (QP059045)

Zones de comparaison

Commune 2022 : Ostricourt

EPCI 2015 : CC Pévèle-Carembault

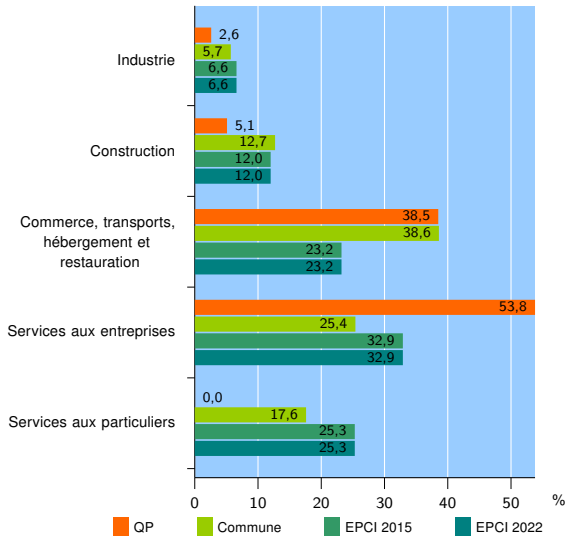
EPCI 2022 : CC Pévèle-Carembault

Activité des établissements

	QP	Commune	EPCI 2015	EPCI 2022
Nombre d'établissements	39	228	6 968	6 968
Industrie	1	13	456	456
Construction	2	29	838	838
Commerce, transports, hébergement et restauration	15	88	1 617	1 617
Dont : commerce de gros ¹	2	10	418	418
commerce de détail ¹	6	38	642	642
Services aux entreprises	21	58	2 293	2 293
Services aux particuliers	0	40	1 764	1 764
Dont : enseignement, santé et action sociale	0	24	1 169	1 169

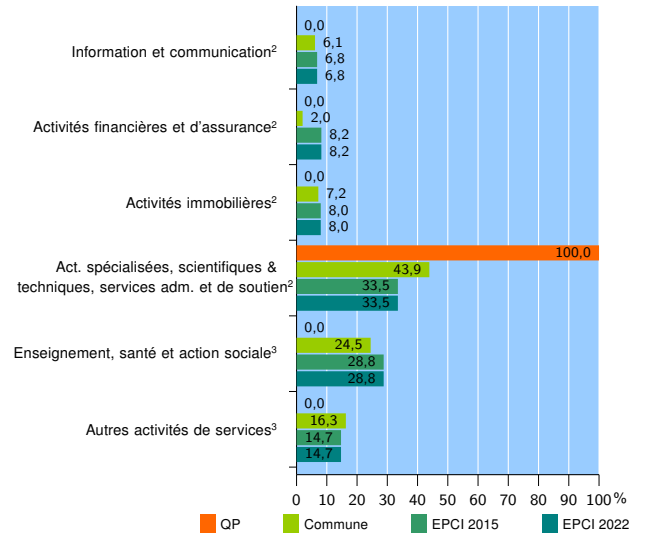
Source : Insee, Répertoire des entreprises et des établissements⁴ (Sirene) au 31/12/2020

Activité des établissements



Source : Insee, Répertoire des entreprises et des établissements⁴ (Sirene) au 31/12/2020

Activité des établissements de service



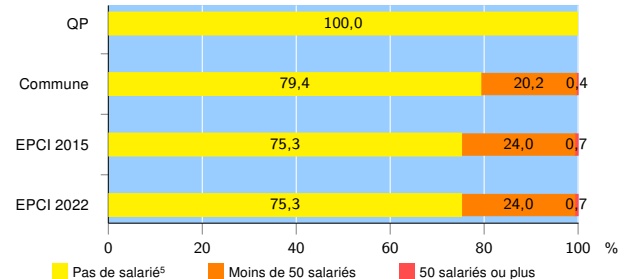
Source : Insee, Répertoire des entreprises et des établissements⁴ (Sirene) au 31/12/2020

Démographie d'établissements

	QP	Commune	EPCI 2015	EPCI 2022
Créations et transferts d'établissements	6	45	1 526	1 526
Part des transferts (%)	0,0	8,9	22,4	22,4
Part des créations (%)	100,0	91,1	77,6	77,6
Part de micro-entrepreneurs parmi les créations d'établissements (%)	s	73,2	56,6	56,6
Taux de créations et transferts (%)	15,4	19,7	21,9	21,9

Source : Insee, Répertoire des entreprises et des établissements⁴ (Sirene) en 2021

Taille des établissements



Source : Insee, Répertoire des entreprises et des établissements⁴ (Sirene) au 31/12/2020

¹ : À l'exception des automobiles et des motocycles

² : Services aux entreprises

³ : Services aux particuliers

⁴ : Établissements du champ marchand non agricole

⁵ : Y compris inconnu et non enregistré

Signes conventionnels utilisés

s : secret statistique (y compris entre indicateurs et entre zones géographiques)

nd : donnée non disponible ou non diffusable

/// : donnée non calculable (ex. pas d'EPCI 2015)