

Tissu économique

Zone étudiée

QP Lemay Sainte Marie (QP059039)

Zones de comparaison

Commune 2022 : Pecquencourt

EPCI 2015 : CC Cœur d'Ostrevent [c.C.C.O.]

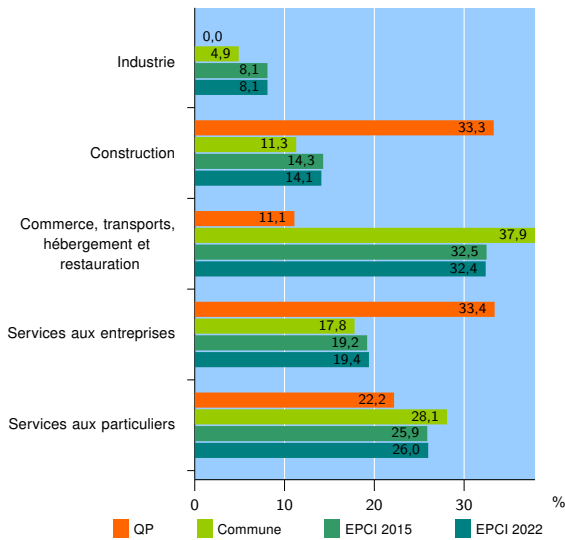
EPCI 2022 : CC Cour d'Ostrevent

Activité des établissements

	QP	Commune	EPCI 2015	EPCI 2022
Nombre d'établissements	9	203	2 946	2 911
Industrie	0	10	240	236
Construction	3	23	420	410
Commerce, transports, hébergement et restauration	1	77	956	945
Dont : commerce de gros ¹	0	2	91	91
commerce de détail ¹	0	38	448	443
Services aux entreprises	3	36	567	564
Services aux particuliers	2	57	763	756
Dont : enseignement, santé et action sociale	1	30	454	450

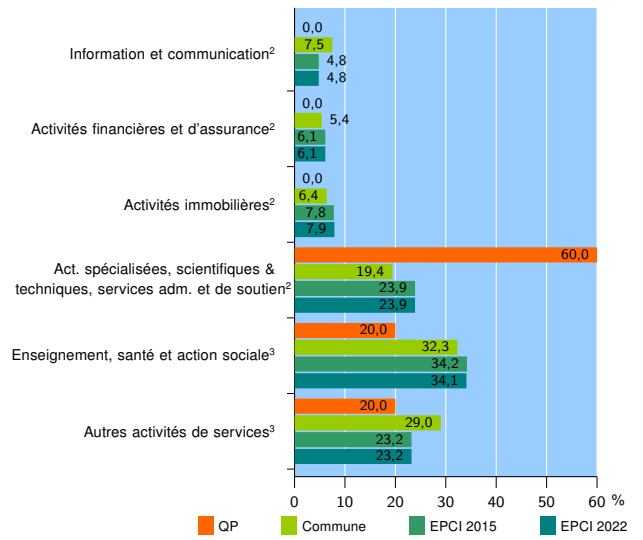
Source : Insee, Répertoire des entreprises et des établissements⁴ (Sirene) au 31/12/2020

Activité des établissements



Source : Insee, Répertoire des entreprises et des établissements⁴ (Sirene) au 31/12/2020

Activité des établissements de service



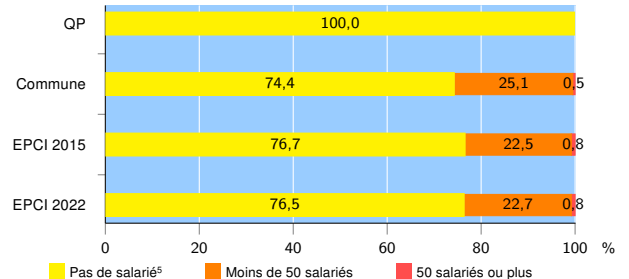
Source : Insee, Répertoire des entreprises et des établissements⁴ (Sirene) au 31/12/2020

Démographie d'établissements

	QP	Commune	EPCI 2015	EPCI 2022
Créations et transferts d'établissements	8	52	620	614
Part des transferts (%)	12,5	7,7	12,3	12,4
Part des créations (%)	87,5	92,3	87,7	87,6
Part de micro-entrepreneurs parmi les créations d'établissements (%)	100,0	81,2	67,3	67,3
Taux de créations et transferts (%)	88,9	25,6	21,0	21,1

Source : Insee, Répertoire des entreprises et des établissements⁴ (Sirene) en 2021

Taille des établissements



Source : Insee, Répertoire des entreprises et des établissements⁴ (Sirene) au 31/12/2020

¹ : À l'exception des automobiles et des motocycles

² : Services aux entreprises

³ : Services aux particuliers

⁴ : Établissements du champ marchand non agricole

⁵ : Y compris inconnu et non enregistré

Signes conventionnels utilisés

s : secret statistique (y compris entre indicateurs et entre zones géographiques)

nd : donnée non disponible ou non diffusable

/// : donnée non calculable (ex. pas d'EPCI 2015)