

Tissu économique

Zone étudiée

QP Barrois (QP059038)

Zones de comparaison

Communes 2022 : Montigny-en-Ostrevent, Pecquencourt

EPCI 2015 : CC Cœur d'Ostrevent [c.C.C.O.]

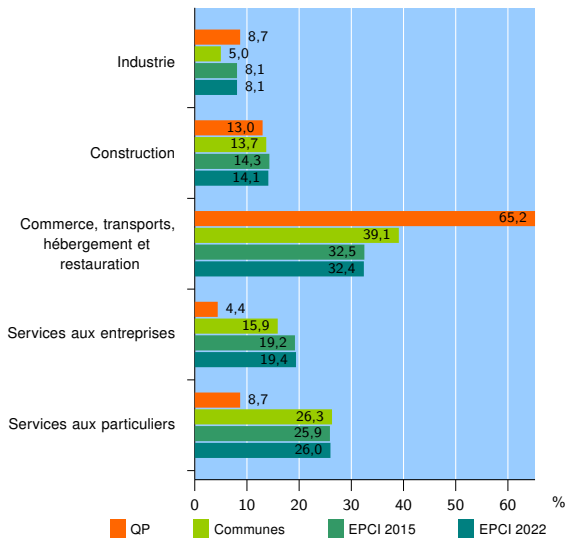
EPCI 2022 : CC Cour d'Ostrevent

Activité des établissements

	QP	Communes	EPCI 2015	EPCI 2022
Nombre d'établissements	23	358	2 946	2 911
Industrie	2	18	240	236
Construction	3	49	420	410
Commerce, transports, hébergement et restauration	15	140	956	945
Dont : commerce de gros ¹	0	11	91	91
commerce de détail ¹	10	70	448	443
Services aux entreprises	1	57	567	564
Services aux particuliers	2	94	763	756
Dont : enseignement, santé et action sociale	0	51	454	450

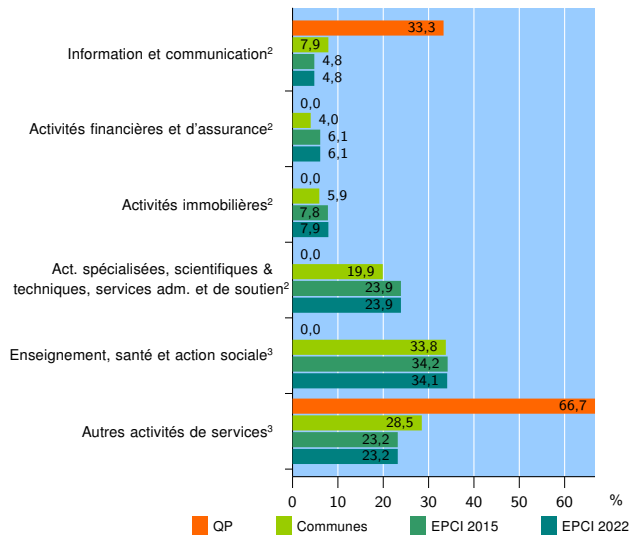
Source : Insee, Répertoire des entreprises et des établissements⁴ (Sirene) au 31/12/2020

Activité des établissements



Source : Insee, Répertoire des entreprises et des établissements⁴ (Sirene) au 31/12/2020

Activité des établissements de service



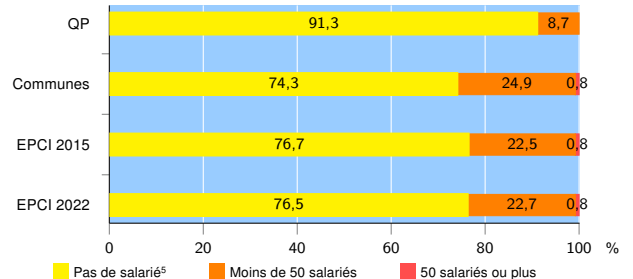
Source : Insee, Répertoire des entreprises et des établissements⁴ (Sirene) au 31/12/2020

Démographie d'établissements

	QP	Communes	EPCI 2015	EPCI 2022
Créations et transferts d'établissements	12	99	620	614
Part des transferts (%)	0,0	11,1	12,3	12,4
Part des créations (%)	100,0	88,9	87,7	87,6
Part de micro-entrepreneurs parmi les créations d'établissements (%)	91,7	77,3	67,3	67,3
Taux de créations et transferts (%)	52,2	27,7	21,0	21,1

Source : Insee, Répertoire des entreprises et des établissements⁴ (Sirene) en 2021

Taille des établissements



Source : Insee, Répertoire des entreprises et des établissements⁴ (Sirene) au 31/12/2020

¹ : À l'exception des automobiles et des motocycles

² : Services aux entreprises

³ : Services aux particuliers

⁴ : Établissements du champ marchand non agricole

⁵ : Y compris inconnu et non enregistré

Signes conventionnels utilisés

s : secret statistique (y compris entre indicateurs et entre zones géographiques)

nd : donnée non disponible ou non diffusable

/// : donnée non calculable (ex. pas d'EPCI 2015)