

Tissu économique

Zone étudiée

QP Quartier Prioritaire De Masny (QP059036)

Zones de comparaison

Commune 2019 : Masny

EPCI 2015 : CC Coeur d'Ostrevent [c.C.C.O.]

EPCI 2019 : CC Coeur d'Ostrevent

En raison de l'évolution de certaines limites territoriales, les contours des zones de comparaison communale ou EPCI en dernière géographie peuvent différer de ceux de la fiche de l'année précédente.

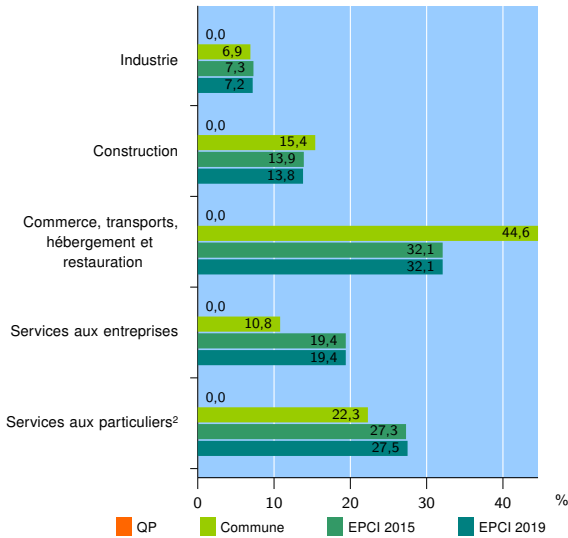
Fiche mise à jour le 09/07/2021
Version : 2020

Activité des établissements

| | QP | Commune | EPCI 2015 | EPCI 2019 |
|---|----|---------|-----------|-----------|
| Nombre d'établissements | nd | 130 | 2 355 | 2 326 |
| Industrie | nd | 9 | 171 | 168 |
| Construction | nd | 20 | 327 | 321 |
| Commerce, transports, hébergement et restauration | nd | 58 | 757 | 746 |
| Dont : commerce de gros ¹ | nd | 4 | 60 | 60 |
| commerce de détail ¹ | nd | 37 | 373 | 368 |
| Services aux entreprises | nd | 14 | 456 | 452 |
| Services aux particuliers ² | nd | 29 | 644 | 639 |
| Dont : enseignement, santé et action sociale | nd | 15 | 399 | 396 |

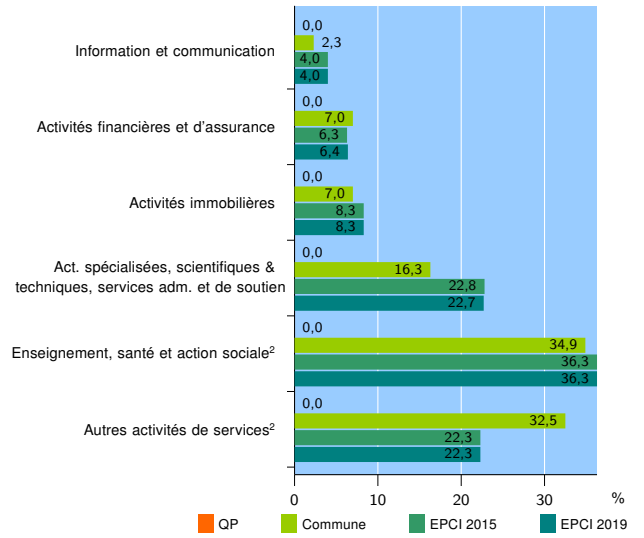
Source : Insee, Répertoire des entreprises et des établissements³ (Sirene) au 31/12/2017

Activité des établissements



Source : Insee, Répertoire des entreprises et des établissements³ (Sirene) au 31/12/2017

Activité des établissements de service



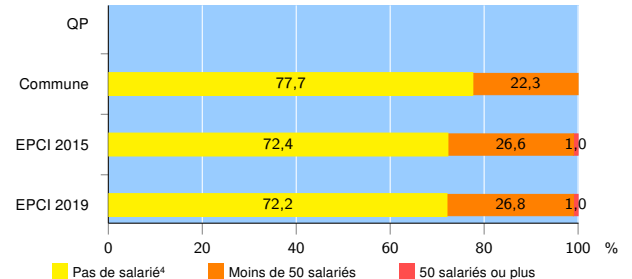
Source : Insee, Répertoire des entreprises et des établissements³ (Sirene) au 31/12/2017

Démographie d'établissements

| | QP | Commune | EPCI 2015 | EPCI 2019 |
|--|----|---------|-----------|-----------|
| Créations et transferts d'établissements | nd | 20 | 435 | 433 |
| Part des transferts (%) | nd | 15,0 | 19,5 | 19,6 |
| Part des créations (%) | nd | 85,0 | 80,5 | 80,4 |
| Part de micro-entrepreneurs parmi les créations d'établissements (%) | nd | 23,5 | s | 54,0 |
| Taux de créations et transferts (%) | nd | 15,4 | 18,5 | 18,6 |

Source : Insee, Répertoire des entreprises et des établissements³ (Sirene) en 2018

Taille des établissements



Source : Insee, Répertoire des entreprises et des établissements³ (Sirene) au 31/12/2017

¹ : À l'exception des automobiles et des motocycles

² : Les services aux particuliers sont composés de l'enseignement, santé et action sociale ainsi que des autres activités de service

³ : Établissements du champ marchand non agricole

⁴ : Y compris inconnu et non enregistré

Signes conventionnels utilisés

s : secret statistique (y compris entre indicateurs et entre zones géographiques)
nd : données non disponibles ou non diffusables (ex. mauvaise qualité de géolocalisation)
/// : absence de résultat due à la nature des choses (ex. pas d'EPCI 2015)