

Tissu économique

Zone étudiée

QP Quartier Prioritaire D'Auberchicourt Et Ecaillon (QP059035)

Zones de comparaison

Communes 2018 : Auberchicourt, Écaillon, Masny

EPCI 2015 : CC Coeur d'Ostrevent [c.C.C.O.]

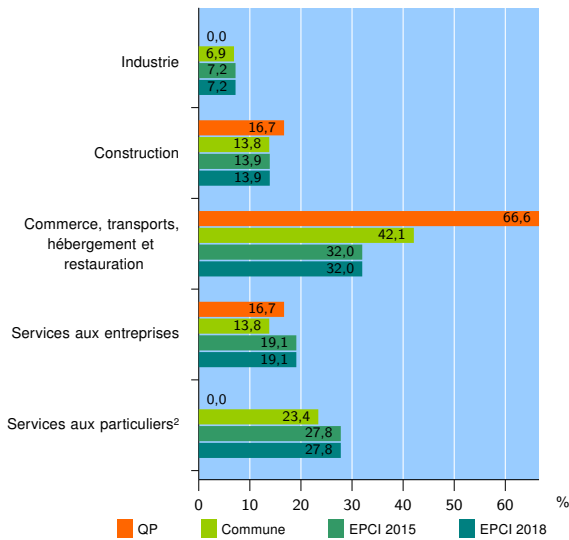
EPCI 2018 : CC Coeur d'Ostrevent [C.C.C.O.]

Activité des établissements

| | QP | Commune | EPCI 2015 | EPCI 2018 |
|---|----------|------------|--------------|--------------|
| Nombre d'établissements | 6 | 261 | 2 279 | 2 279 |
| Industrie | 0 | 18 | 165 | 165 |
| Construction | 1 | 36 | 316 | 316 |
| Commerce, transports, hébergement et restauration | 4 | 110 | 730 | 730 |
| Dont : commerce de gros ¹ | 0 | 10 | 63 | 63 |
| commerce de détail ¹ | 2 | 55 | 360 | 360 |
| Services aux entreprises | 1 | 36 | 435 | 435 |
| Services aux particuliers ² | 0 | 61 | 633 | 633 |
| Dont : enseignement, santé et action sociale | 0 | 32 | 392 | 392 |

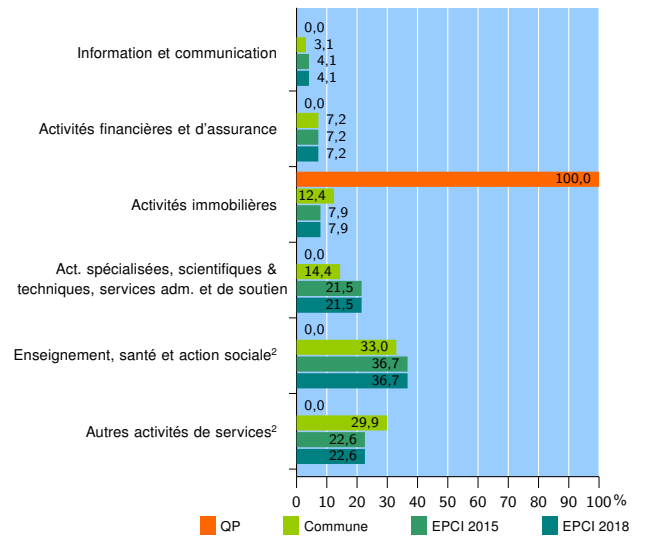
Source : Insee, Répertoire des entreprises et des établissements³ (Sirene) au 31/12/2016

Activité des établissements



Source : Insee, Répertoire des entreprises et des établissements³ (Sirene) au 31/12/2016

Activité des établissements de service



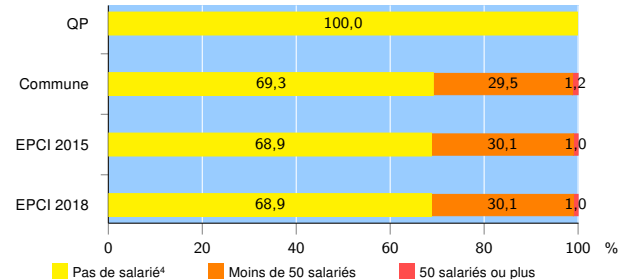
Source : Insee, Répertoire des entreprises et des établissements³ (Sirene) au 31/12/2016

Démographie d'établissements

| | QP | Commune | EPCI 2015 | EPCI 2018 |
|--|-------------|-------------|-------------|-------------|
| Créations et transferts d'établissements | 1 | 38 | 373 | 373 |
| Part des transferts (%) | 100,0 | 10,5 | 22,8 | 22,8 |
| Part des créations (%) | 0,0 | 89,5 | 77,2 | 77,2 |
| Part de micro-entrepreneurs parmi les créations d'établissements (%) | /// | s | 55,6 | 55,6 |
| Taux de créations et transferts (%) | 16,7 | 14,6 | 16,4 | 16,4 |

Source : Insee, Répertoire des entreprises et des établissements³ (Sirene) en 2017

Taille des établissements



Source : Insee, Répertoire des entreprises et des établissements³ (Sirene) au 31/12/2016

¹ : À l'exception des automobiles et des motocycles

² : Les services aux particuliers sont composés de l'enseignement, santé et action sociale ainsi que des autres activités de service

³ : Établissements du champ marchand non agricole

⁴ : Y compris inconnu et non enregistré

Signes conventionnels utilisés

s : secret statistique (y compris entre indicateurs et entre zones géographiques)
nd : données non disponibles ou non diffusables (ex. mauvaise qualité de géolocalisation)
/// : absence de résultat due à la nature des choses (ex. pas d'EPCI 2015)