

Tissu économique

Zone étudiée

QP La Solitude Hermitage (QP059033)

Zones de comparaison

Commune 2021 : Vieux-Condé

EPCI 2015 : CA Valenciennes Métropole

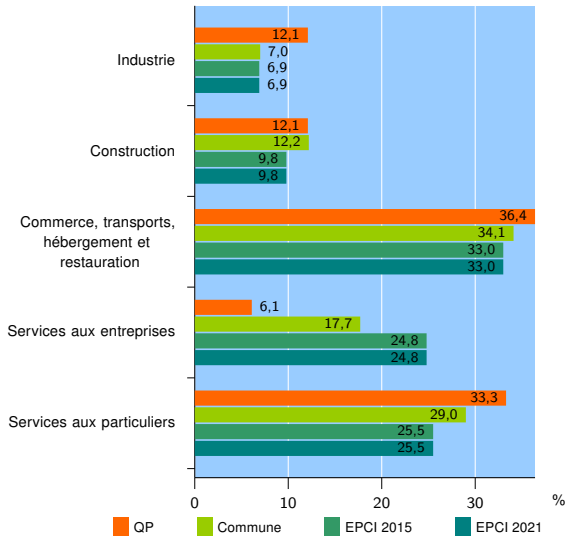
EPCI 2021 : CA Valenciennes Métropole

Activité des établissements

| | QP | Commune | EPCI 2015 | EPCI 2021 |
|---|-----------|------------|---------------|---------------|
| Nombre d'établissements | 33 | 328 | 10 762 | 10 762 |
| Industrie | 4 | 23 | 741 | 741 |
| Construction | 4 | 40 | 1 055 | 1 055 |
| Commerce, transports, hébergement et restauration | 12 | 112 | 3 548 | 3 548 |
| Dont : commerce de gros ¹ | 0 | 12 | 437 | 437 |
| commerce de détail ¹ | 5 | 46 | 1 594 | 1 594 |
| Services aux entreprises | 2 | 58 | 2 676 | 2 676 |
| Services aux particuliers | 11 | 95 | 2 742 | 2 742 |
| Dont : enseignement, santé et action sociale | 6 | 57 | 1 738 | 1 738 |

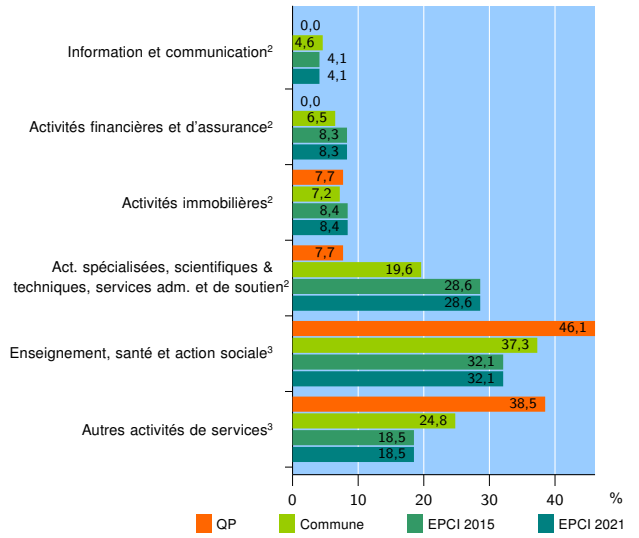
Source : Insee, Répertoire des entreprises et des établissements⁴ (Sirene) au 31/12/2019

Activité des établissements



Source : Insee, Répertoire des entreprises et des établissements⁴ (Sirene) au 31/12/2019

Activité des établissements de service



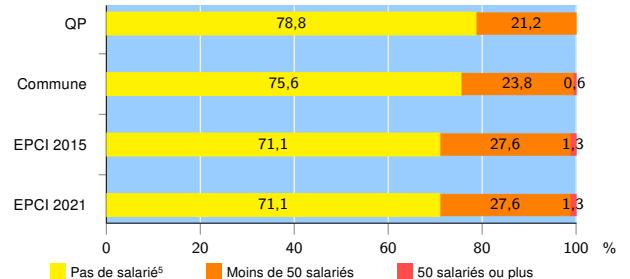
Source : Insee, Répertoire des entreprises et des établissements⁴ (Sirene) au 31/12/2019

Démographie d'établissements

| | QP | Commune | EPCI 2015 | EPCI 2021 |
|--|-------------|-------------|--------------|--------------|
| Créations et transferts d'établissements | 10 | 68 | 2 210 | 2 210 |
| Part des transferts (%) | 30,0 | 14,7 | 15,5 | 15,5 |
| Part des créations (%) | 70,0 | 85,3 | 84,5 | 84,5 |
| Part de micro-entrepreneurs parmi les créations d'établissements (%) | 42,9 | 65,5 | 63,8 | 63,8 |
| Taux de créations et transferts (%) | 30,3 | 20,7 | 20,5 | 20,5 |

Source : Insee, Répertoire des entreprises et des établissements⁴ (Sirene) en 2020

Taille des établissements



Source : Insee, Répertoire des entreprises et des établissements⁴ (Sirene) au 31/12/2019

¹ : À l'exception des automobiles et des motocycles

² : Services aux entreprises

³ : Services aux particuliers

⁴ : Établissements du champ marchand non agricole

⁵ : Y compris inconnu et non enregistré

Signes conventionnels utilisés

s : secret statistique (y compris entre indicateurs et entre zones géographiques)

nd : donnée non disponible ou non diffusable

/// : donnée non calculable (ex. pas d'EPCI 2015)