

Tissu économique

Zone étudiée

QP Cité Le Jard (QP059032)

Zones de comparaison

Commune 2022 : Vieux-Condé

EPCI 2015 : CA Valenciennes Métropole

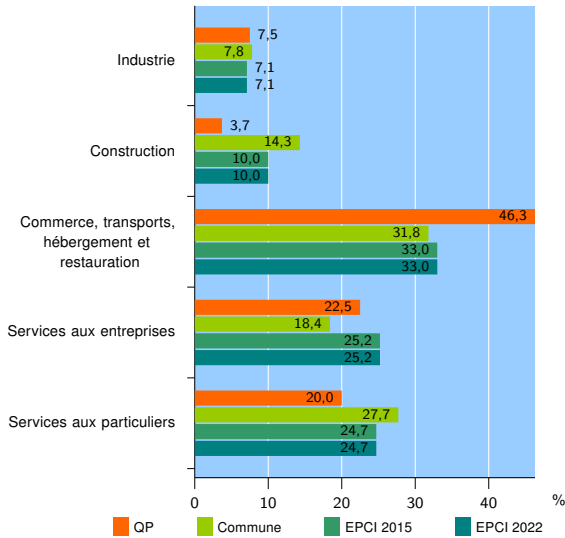
EPCI 2022 : CA Valenciennes Métropole

Activité des établissements

	QP	Commune	EPCI 2015	EPCI 2022
Nombre d'établissements	80	358	11 466	11 466
Industrie	6	28	811	811
Construction	3	51	1 148	1 148
Commerce, transports, hébergement et restauration	37	114	3 786	3 786
Dont : commerce de gros ¹	0	10	438	438
commerce de détail ¹	17	44	1 676	1 676
Services aux entreprises	18	66	2 893	2 893
Services aux particuliers	16	99	2 828	2 828
Dont : enseignement, santé et action sociale	5	57	1 799	1 799

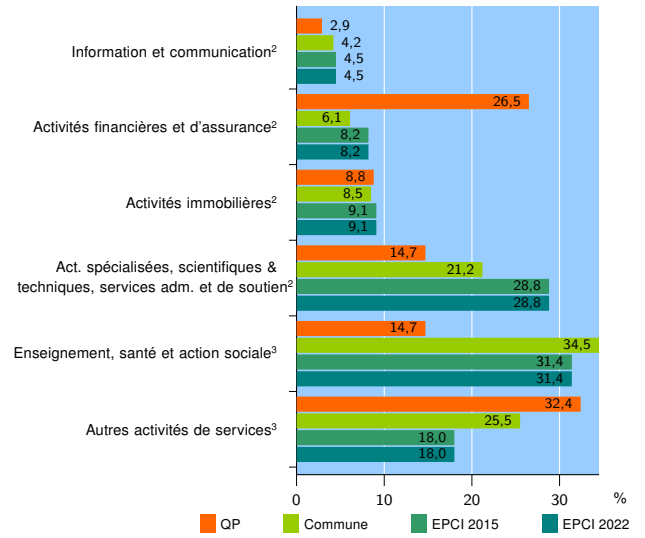
Source : Insee, Répertoire des entreprises et des établissements⁴ (Sirene) au 31/12/2020

Activité des établissements



Source : Insee, Répertoire des entreprises et des établissements⁴ (Sirene) au 31/12/2020

Activité des établissements de service



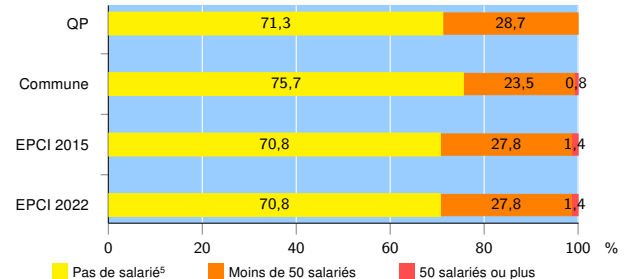
Source : Insee, Répertoire des entreprises et des établissements⁴ (Sirene) au 31/12/2020

Démographie d'établissements

	QP	Commune	EPCI 2015	EPCI 2022
Créations et transferts d'établissements	12	68	2 504	2 504
Part des transferts (%)	25,0	20,6	16,5	16,5
Part des créations (%)	75,0	79,4	83,5	83,5
Part de micro-entrepreneurs parmi les créations d'établissements (%)	55,6	77,8	65,8	65,8
Taux de créations et transferts (%)	15,0	19,0	21,8	21,8

Source : Insee, Répertoire des entreprises et des établissements⁴ (Sirene) en 2021

Taille des établissements



Source : Insee, Répertoire des entreprises et des établissements⁴ (Sirene) au 31/12/2020

¹ : À l'exception des automobiles et des motocycles

² : Services aux entreprises

³ : Services aux particuliers

⁴ : Établissements du champ marchand non agricole

⁵ : Y compris inconnu et non enregistré

Signes conventionnels utilisés

s : secret statistique (y compris entre indicateurs et entre zones géographiques)

nd : donnée non disponible ou non diffusable

/// : donnée non calculable (ex. pas d'EPCI 2015)