

Tissu économique

Zone étudiée

QP Cité Le Jard (QP059032)

Zones de comparaison

Commune 2014 : Vieux-Condé

EPCI 2015 : CA Valenciennes Métropole

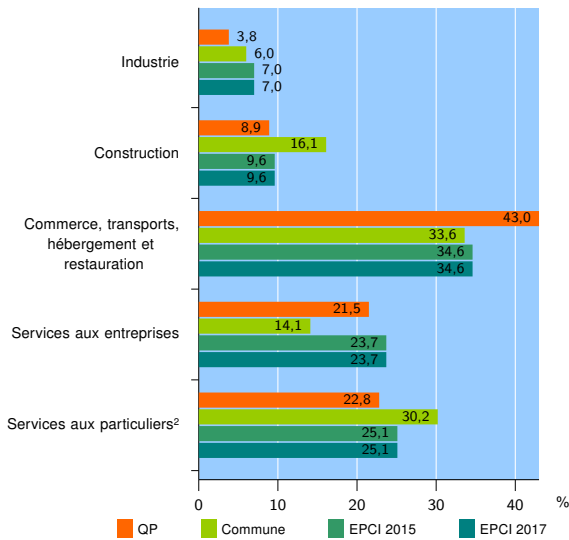
EPCI 2017 : CA Valenciennes Métropole

Activité des établissements

| | QP | Commune | EPCI 2015 | EPCI 2017 |
|---|-----------|------------|--------------|--------------|
| Nombre d'établissements | 79 | 298 | 9 329 | 9 329 |
| Industrie | 3 | 18 | 656 | 656 |
| Construction | 7 | 48 | 901 | 901 |
| Commerce, transports, hébergement et restauration | 34 | 100 | 3 225 | 3 225 |
| Dont : commerce de gros ¹ | 2 | 8 | 434 | 434 |
| commerce de détail ¹ | 20 | 51 | 1 534 | 1 534 |
| Services aux entreprises | 17 | 42 | 2 208 | 2 208 |
| Services aux particuliers ² | 18 | 90 | 2 339 | 2 339 |
| Dont : enseignement, santé et action sociale | 7 | 59 | 1 537 | 1 537 |

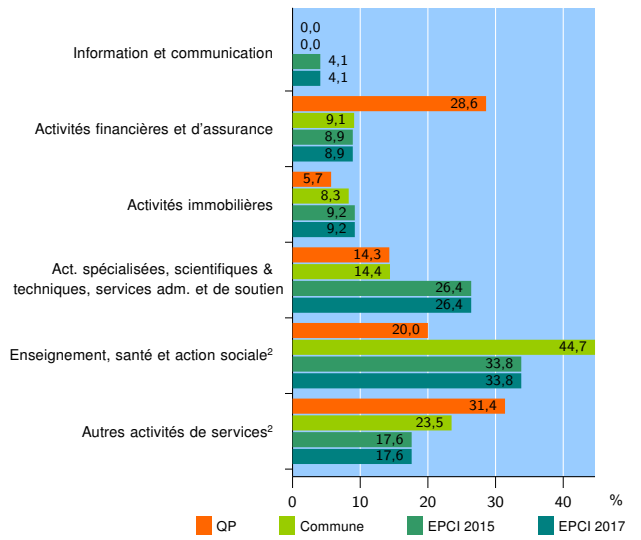
Source : Insee, Répertoire des entreprises et des établissements³ (Sirene) au 01/01/2015

Activité des établissements



Source : Insee, Répertoire des entreprises et des établissements³ (Sirene) au 01/01/2015

Activité des établissements de service



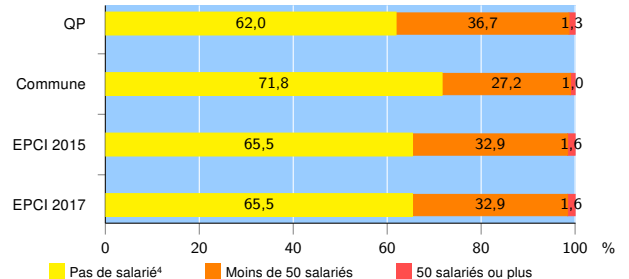
Source : Insee, Répertoire des entreprises et des établissements³ (Sirene) au 01/01/2015

Démographie d'établissements

| | QP | Commune | EPCI 2015 | EPCI 2017 |
|--|-------------|-------------|--------------|--------------|
| Créations et transferts d'établissements | 9 | 39 | 1 379 | 1 379 |
| Part des transferts (%) | 33,3 | 35,9 | 22,0 | 22,0 |
| Part des créations (%) | 66,7 | 64,1 | 78,0 | 78,0 |
| Part de micro-entrepreneurs parmi les créations d'établissements (%) | 50,0 | 76,0 | 47,4 | 47,4 |
| Taux de créations et transferts (%) | 11,4 | 13,1 | 14,8 | 14,8 |

Source : Insee, Répertoire des entreprises et des établissements³ (Sirene) en 2015

Taille des établissements



Source : Insee, Répertoire des entreprises et des établissements³ (Sirene) au 01/01/2015

¹ : À l'exception des automobiles et des motocycles

² : Les services aux particuliers sont composés de l'enseignement, santé et action sociale ainsi que des autres activités de service

³ : Établissements du champ marchand non agricole

⁴ : Y compris inconnu et non enregistré

Signes conventionnels utilisés

s : secret statistique (y compris entre indicateurs et entre zones géographiques)
nd : données non disponibles ou non diffusables (ex. mauvaise qualité de géolocalisation)
/// : absence de résultat due à la nature des choses (ex. pas d'EPCI 2015)