

## Tissu économique

### Zone étudiée

QP Quatre Chasses Poudrière Faïencerie (QP059027)

### Zones de comparaison

Communes 2018 : Onnaing, Vicq

EPCI 2015 : CA Valenciennes Métropole

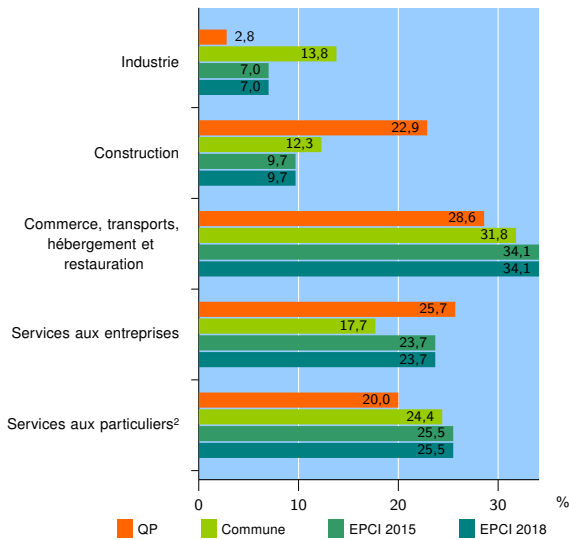
EPCI 2018 : CA Valenciennes Métropole

### Activité des établissements

	QP	Commune	EPCI 2015	EPCI 2018
<b>Nombre d'établissements</b>	<b>35</b>	<b>390</b>	<b>9 577</b>	<b>9 577</b>
Industrie	1	54	667	667
Construction	8	48	933	933
Commerce, transports, hébergement et restauration	10	124	3 268	3 268
Dont : commerce de gros <sup>1</sup>	0	25	424	424
commerce de détail <sup>1</sup>	5	46	1 490	1 490
Services aux entreprises	9	69	2 266	2 266
Services aux particuliers <sup>2</sup>	7	95	2 443	2 443
Dont : enseignement, santé et action sociale	2	66	1 620	1 620

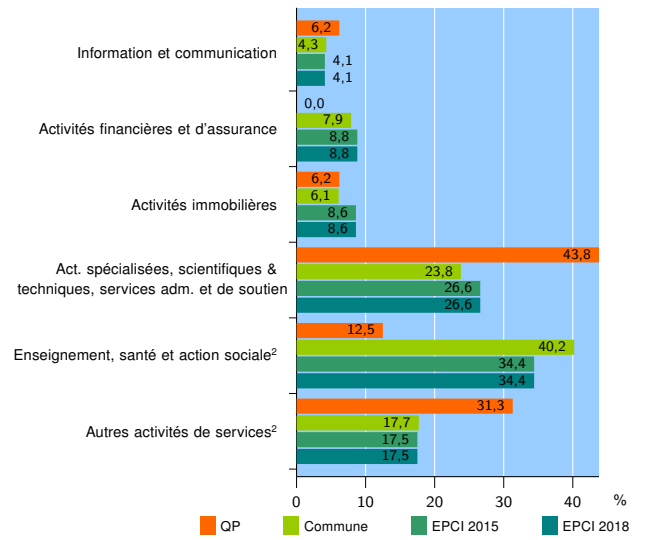
Source : Insee, Répertoire des entreprises et des établissements<sup>3</sup> (Sirene) au 31/12/2016

### Activité des établissements



Source : Insee, Répertoire des entreprises et des établissements<sup>3</sup> (Sirene) au 31/12/2016

### Activité des établissements de service



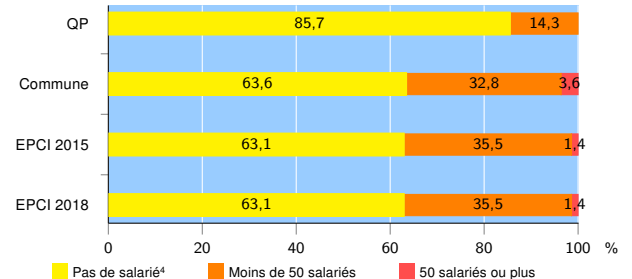
Source : Insee, Répertoire des entreprises et des établissements<sup>3</sup> (Sirene) au 31/12/2016

### Démographie d'établissements

	QP	Commune	EPCI 2015	EPCI 2018
<b>Créations et transferts d'établissements</b>	<b>9</b>	<b>60</b>	<b>1 479</b>	<b>1 479</b>
Part des transferts (%)	0,0	23,3	22,0	22,0
Part des créations (%)	100,0	76,7	78,0	78,0
Part de micro-entrepreneurs parmi les créations d'établissements (%)	55,6	s	42,5	42,5
<b>Taux de créations et transferts (%)</b>	<b>25,7</b>	<b>15,4</b>	<b>15,4</b>	<b>15,4</b>

Source : Insee, Répertoire des entreprises et des établissements<sup>3</sup> (Sirene) en 2017

### Taille des établissements



Source : Insee, Répertoire des entreprises et des établissements<sup>3</sup> (Sirene) au 31/12/2016

<sup>1</sup> : À l'exception des automobiles et des motocycles

<sup>2</sup> : Les services aux particuliers sont composés de l'enseignement, santé et action sociale ainsi que des autres activités de service

<sup>3</sup> : Établissements du champ marchand non agricole

<sup>4</sup> : Y compris inconnu et non enregistré

### Signes conventionnels utilisés

s : secret statistique (y compris entre indicateurs et entre zones géographiques)  
nd : données non disponibles ou non diffusables (ex. mauvaise qualité de géolocalisation)  
/// : absence de résultat due à la nature des choses (ex. pas d'EPCI 2015)