

Tissu économique

Zone étudiée

QP Centre Ville (QP059025)

Zones de comparaison

Commune 2020 : Fresnes-sur-Escaut

EPCI 2015 : CA Valenciennes Métropole

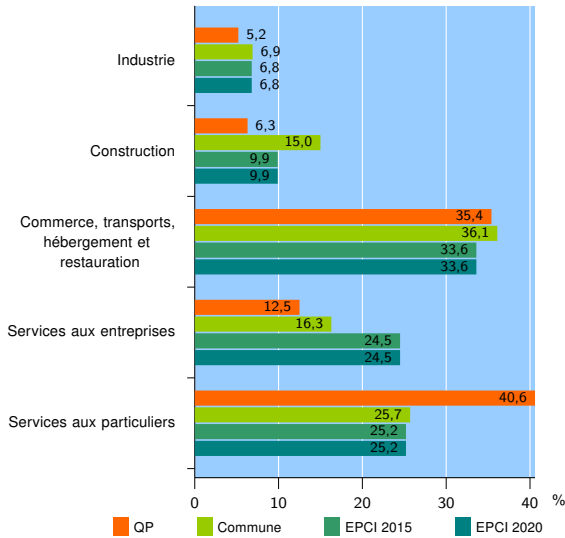
EPCI 2020 : CA Valenciennes Métropole

Activité des établissements

| | QP | Commune | EPCI 2015 | EPCI 2020 |
|---|-----------|------------|---------------|---------------|
| Nombre d'établissements | 96 | 233 | 10 217 | 10 217 |
| Industrie | 5 | 16 | 694 | 694 |
| Construction | 6 | 35 | 1 009 | 1 009 |
| Commerce, transports, hébergement et restauration | 34 | 84 | 3 440 | 3 440 |
| Dont : commerce de gros ¹ | 1 | 8 | 443 | 443 |
| commerce de détail ¹ | 20 | 41 | 1 571 | 1 571 |
| Services aux entreprises | 12 | 38 | 2 501 | 2 501 |
| Services aux particuliers | 39 | 60 | 2 573 | 2 573 |
| Dont : enseignement, santé et action sociale | 27 | 32 | 1 676 | 1 676 |

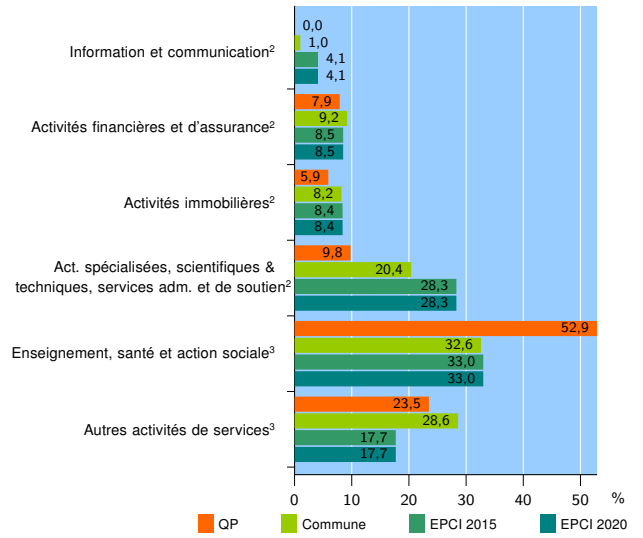
Source : Insee, Répertoire des entreprises et des établissements⁴ (Sirene) au 31/12/2018

Activité des établissements



Source : Insee, Répertoire des entreprises et des établissements⁴ (Sirene) au 31/12/2018

Activité des établissements de service



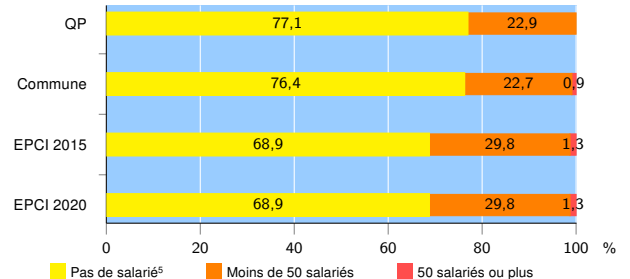
Source : Insee, Répertoire des entreprises et des établissements⁴ (Sirene) au 31/12/2018

Démographie d'établissements

| | QP | Commune | EPCI 2015 | EPCI 2020 |
|--|-------------|-------------|--------------|--------------|
| Créations et transferts d'établissements | 18 | 57 | 2 003 | 2 003 |
| Part des transferts (%) | 11,1 | 12,3 | 18,1 | 18,1 |
| Part des créations (%) | 88,9 | 87,7 | 81,9 | 81,9 |
| Part de micro-entrepreneurs parmi les créations d'établissements (%) | 68,8 | 82,0 | 56,2 | 56,2 |
| Taux de créations et transferts (%) | 18,8 | 24,5 | 19,6 | 19,6 |

Source : Insee, Répertoire des entreprises et des établissements⁴ (Sirene) en 2019

Taille des établissements



Source : Insee, Répertoire des entreprises et des établissements⁴ (Sirene) au 31/12/2018

¹ : À l'exception des automobiles et des motocycles

² : Services aux entreprises

³ : Services aux particuliers

⁴ : Établissements du champ marchand non agricole

⁵ : Y compris inconnu et non enregistré

Signes conventionnels utilisés

s : secret statistique (y compris entre indicateurs et entre zones géographiques)

nd : données non disponibles ou non diffusables (ex. mauvaise qualité de géolocalisation)

/// : absence de résultat due à la nature des choses (ex. pas d'EPCI 2015)