

Tissu économique

Zone étudiée

QP Lecocq (QP059024)

Zones de comparaison

Commune 2021 : Condé-sur-l'Escaut

EPCI 2015 : CA Valenciennes Métropole

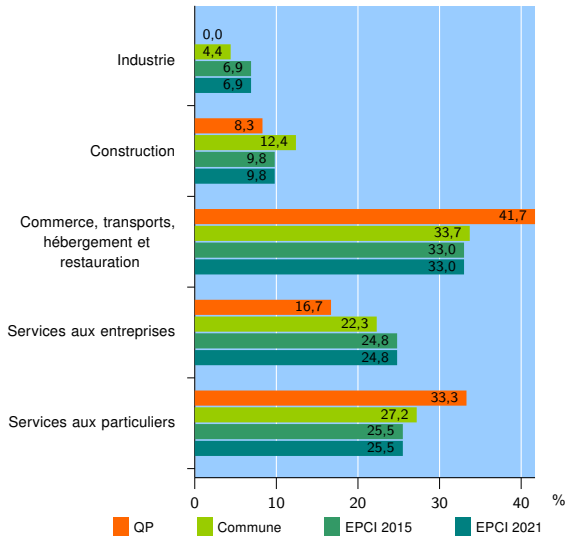
EPCI 2021 : CA Valenciennes Métropole

Activité des établissements

	QP	Commune	EPCI 2015	EPCI 2021
Nombre d'établissements	12	386	10 762	10 762
Industrie	0	17	741	741
Construction	1	48	1 055	1 055
Commerce, transports, hébergement et restauration	5	130	3 548	3 548
Dont : commerce de gros ¹	0	10	437	437
commerce de détail ¹	2	57	1 594	1 594
Services aux entreprises	2	86	2 676	2 676
Services aux particuliers	4	105	2 742	2 742
Dont : enseignement, santé et action sociale	1	67	1 738	1 738

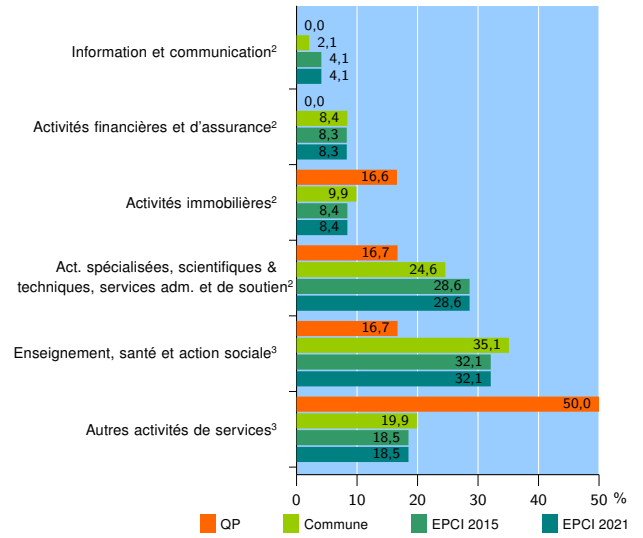
Source : Insee, Répertoire des entreprises et des établissements⁴ (Sirene) au 31/12/2019

Activité des établissements



Source : Insee, Répertoire des entreprises et des établissements⁴ (Sirene) au 31/12/2019

Activité des établissements de service



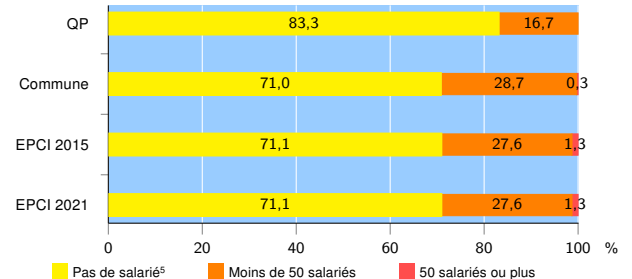
Source : Insee, Répertoire des entreprises et des établissements⁴ (Sirene) au 31/12/2019

Démographie d'établissements

	QP	Commune	EPCI 2015	EPCI 2021
Créations et transferts d'établissements	4	52	2 210	2 210
Part des transferts (%)	0,0	11,5	15,5	15,5
Part des créations (%)	100,0	88,5	84,5	84,5
Part de micro-entrepreneurs parmi les créations d'établissements (%)	75,0	73,9	63,8	63,8
Taux de créations et transferts (%)	33,3	13,5	20,5	20,5

Source : Insee, Répertoire des entreprises et des établissements⁴ (Sirene) en 2020

Taille des établissements



Source : Insee, Répertoire des entreprises et des établissements⁴ (Sirene) au 31/12/2019

¹ : À l'exception des automobiles et des motocycles

² : Services aux entreprises

³ : Services aux particuliers

⁴ : Établissements du champ marchand non agricole

⁵ : Y compris inconnu et non enregistré

Signes conventionnels utilisés

s : secret statistique (y compris entre indicateurs et entre zones géographiques)

nd : donnée non disponible ou non diffusable

/// : donnée non calculable (ex. pas d'EPCI 2015)