

## Tissu économique

### Zone étudiée

QP Cité Thiers - Cité Du Rivage (QP059022)

### Zones de comparaison

Communes 2018 : Bruay-sur-l'Escaut, Escautpont

EPCI 2015 : CA de la Porte du Hainaut, CA Valenciennes Métropole

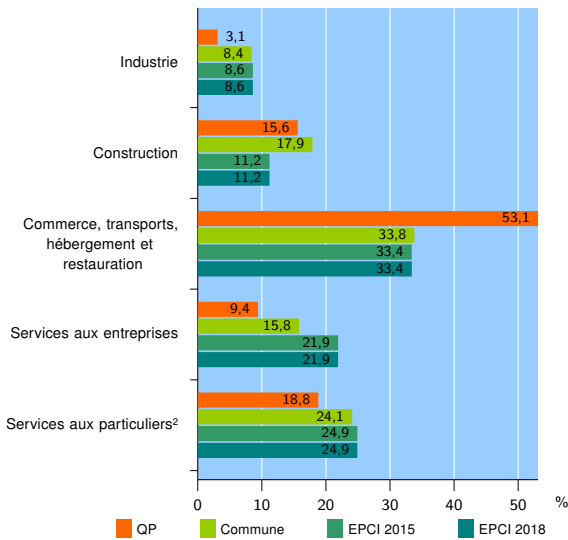
EPCI 2018 : CA de la Porte du Hainaut, CA Valenciennes Métropole

### Activité des établissements

	QP	Commune	EPCI 2015	EPCI 2018
<b>Nombre d'établissements</b>	<b>32</b>	<b>514</b>	<b>16 225</b>	<b>16 225</b>
Industrie	1	43	1 398	1 398
Construction	5	92	1 820	1 820
Commerce, transports, hébergement et restauration	17	174	5 417	5 417
Dont : commerce de gros <sup>1</sup>	0	17	659	659
commerce de détail <sup>1</sup>	10	92	2 594	2 594
Services aux entreprises	3	81	3 548	3 548
Services aux particuliers <sup>2</sup>	6	124	4 042	4 042
Dont : enseignement, santé et action sociale	2	74	2 619	2 619

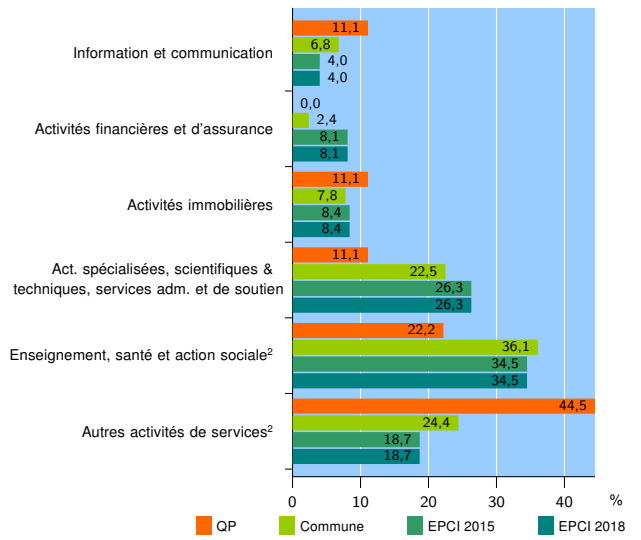
Source : Insee, Répertoire des entreprises et des établissements<sup>3</sup> (Sirene) au 31/12/2016

### Activité des établissements



Source : Insee, Répertoire des entreprises et des établissements<sup>3</sup> (Sirene) au 31/12/2016

### Activité des établissements de service



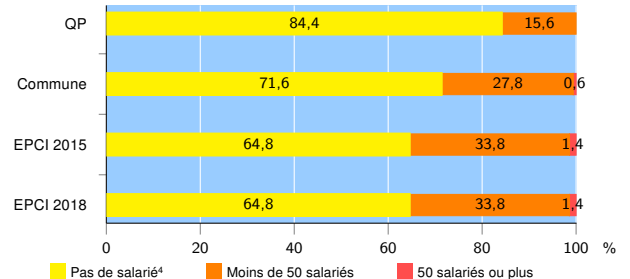
Source : Insee, Répertoire des entreprises et des établissements<sup>3</sup> (Sirene) au 31/12/2016

### Démographie d'établissements

	QP	Commune	EPCI 2015	EPCI 2018
<b>Créations et transferts d'établissements</b>	<b>6</b>	<b>73</b>	<b>2 459</b>	<b>2 459</b>
Part des transferts (%)	16,7	17,8	22,7	22,7
Part des créations (%)	83,3	82,2	77,3	77,3
Part de micro-entrepreneurs parmi les créations d'établissements (%)	s	58,3	47,9	47,9
<b>Taux de créations et transferts (%)</b>	<b>18,8</b>	<b>14,2</b>	<b>15,2</b>	<b>15,2</b>

Source : Insee, Répertoire des entreprises et des établissements<sup>3</sup> (Sirene) en 2017

### Taille des établissements



Source : Insee, Répertoire des entreprises et des établissements<sup>3</sup> (Sirene) au 31/12/2016

<sup>1</sup> : À l'exception des automobiles et des motocycles

<sup>2</sup> : Les services aux particuliers sont composés de l'enseignement, santé et action sociale ainsi que des autres activités de service

<sup>3</sup> : Établissements du champ marchand non agricole

<sup>4</sup> : Y compris inconnu et non enregistré

### Signes conventionnels utilisés

s : secret statistique (y compris entre indicateurs et entre zones géographiques)  
nd : données non disponibles ou non diffusables (ex. mauvaise qualité de géolocalisation)  
/// : absence de résultat due à la nature des choses (ex. pas d'EPCI 2015)