

Tissu économique

Zone étudiée

QP Quartier Intercommunal Sous-Le Bois Montplaisir Rue D'Hautmont (QP059019)

Zones de comparaison

Communes 2014 : Hautmont, Louvroil, Maubeuge, Neuf-Mesnil

EPCI 2015 : CA Maubeuge Val de Sambre

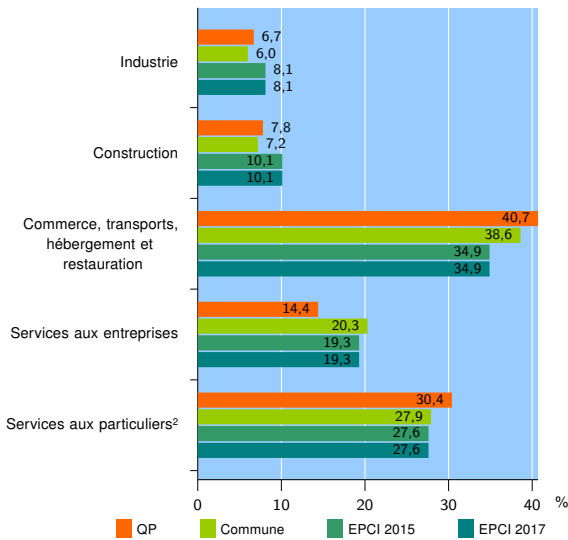
EPCI 2017 : CA Maubeuge Val de Sambre

Activité des établissements

| | QP | Commune | EPCI 2015 | EPCI 2017 |
|---|------------|--------------|--------------|--------------|
| Nombre d'établissements | 270 | 2 379 | 4 783 | 4 790 |
| Industrie | 18 | 142 | 389 | 390 |
| Construction | 21 | 171 | 482 | 483 |
| Commerce, transports, hébergement et restauration | 110 | 919 | 1 669 | 1 672 |
| Dont : commerce de gros ¹ | 8 | 86 | 183 | 184 |
| commerce de détail ¹ | 58 | 487 | 796 | 796 |
| Services aux entreprises | 39 | 483 | 923 | 924 |
| Services aux particuliers ² | 82 | 664 | 1 320 | 1 321 |
| Dont : enseignement, santé et action sociale | 64 | 457 | 835 | 836 |

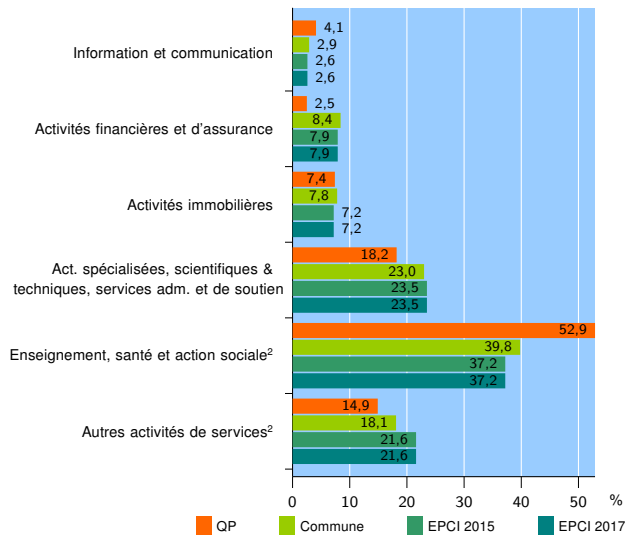
Source : Insee, Répertoire des entreprises et des établissements³ (Sirene) au 01/01/2015

Activité des établissements



Source : Insee, Répertoire des entreprises et des établissements³ (Sirene) au 01/01/2015

Activité des établissements de service



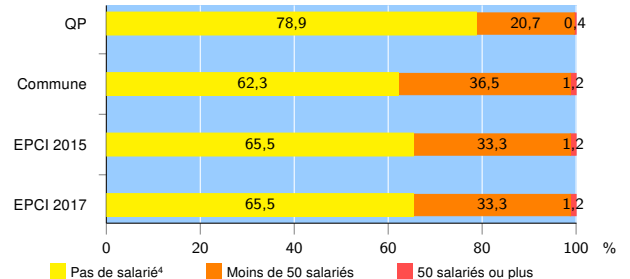
Source : Insee, Répertoire des entreprises et des établissements³ (Sirene) au 01/01/2015

Démographie d'établissements

| | QP | Commune | EPCI 2015 | EPCI 2017 |
|--|-------------|-------------|-------------|-------------|
| Créations et transferts d'établissements | 51 | 343 | 698 | 698 |
| Part des transferts (%) | 11,8 | 25,4 | 22,9 | 22,9 |
| Part des créations (%) | 88,2 | 74,6 | 77,1 | 77,1 |
| Part de micro-entrepreneurs parmi les créations d'établissements (%) | 60,0 | 55,9 | 58,0 | s |
| Taux de créations et transferts (%) | 18,9 | 14,4 | 14,6 | 14,6 |

Source : Insee, Répertoire des entreprises et des établissements³ (Sirene) en 2015

Taille des établissements



Source : Insee, Répertoire des entreprises et des établissements³ (Sirene) au 01/01/2015

¹ : À l'exception des automobiles et des motocycles

² : Les services aux particuliers sont composés de l'enseignement, santé et action sociale ainsi que des autres activités de service

³ : Établissements du champ marchand non agricole

⁴ : Y compris inconnu et non enregistré

Signes conventionnels utilisés

s : secret statistique (y compris entre indicateurs et entre zones géographiques)
nd : données non disponibles ou non diffusables (ex. mauvaise qualité de géolocalisation)
/// : absence de résultat due à la nature des choses (ex. pas d'EPCI 2015)