

## Tissu économique

### Zone étudiée

QP L'Épinette (QP059018)

### Zones de comparaison

Commune 2022 : Maubeuge

EPCI 2015 : CA Maubeuge Val de Sambre

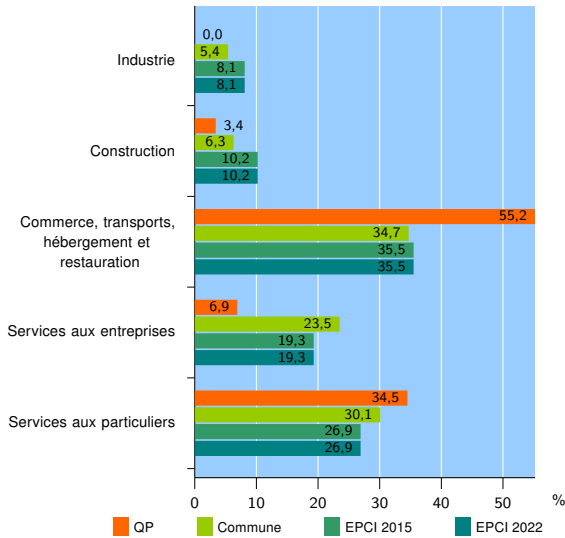
EPCI 2022 : CA Maubeuge Val de Sambre

### Activité des établissements

	QP	Commune	EPCI 2015	EPCI 2022
<b>Nombre d'établissements</b>	<b>58</b>	<b>1 787</b>	<b>5 739</b>	<b>5 751</b>
Industrie	0	96	462	463
Construction	2	113	585	587
Commerce, transports, hébergement et restauration	32	620	2 037	2 042
Dont : commerce de gros <sup>1</sup>	0	62	195	195
commerce de détail <sup>1</sup>	23	276	939	940
Services aux entreprises	4	420	1 110	1 111
Services aux particuliers	20	538	1 545	1 548
Dont : enseignement, santé et action sociale	16	392	969	972

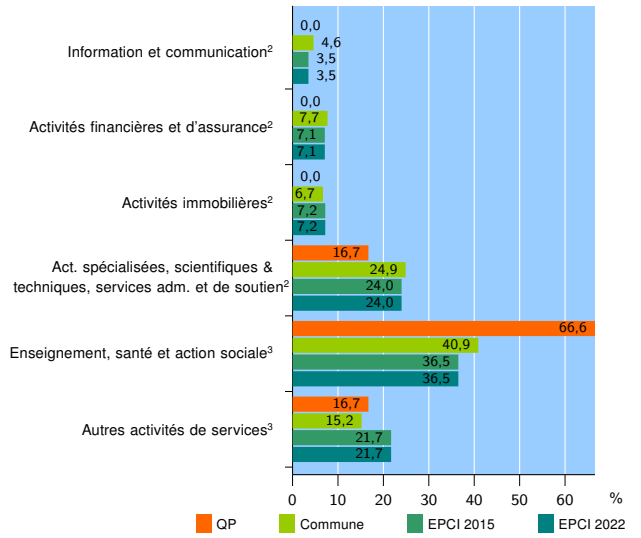
Source : Insee, Répertoire des entreprises et des établissements<sup>4</sup> (Sirene) au 31/12/2020

### Activité des établissements



Source : Insee, Répertoire des entreprises et des établissements<sup>4</sup> (Sirene) au 31/12/2020

### Activité des établissements de service



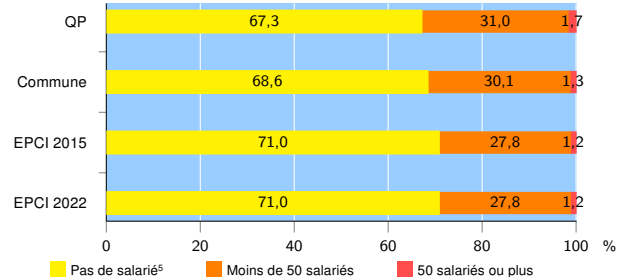
Source : Insee, Répertoire des entreprises et des établissements<sup>4</sup> (Sirene) au 31/12/2020

### Démographie d'établissements

	QP	Commune	EPCI 2015	EPCI 2022
<b>Créations et transferts d'établissements</b>	<b>10</b>	<b>343</b>	<b>1 095</b>	<b>1 095</b>
Part des transferts (%)	40,0	21,0	16,9	16,9
Part des créations (%)	60,0	79,0	83,1	83,1
Part de micro-entrepreneurs parmi les créations d'établissements (%)	50,0	60,9	s	60,9
<b>Taux de créations et transferts (%)</b>	<b>17,2</b>	<b>19,2</b>	<b>19,1</b>	<b>19,0</b>

Source : Insee, Répertoire des entreprises et des établissements<sup>4</sup> (Sirene) en 2021

### Taille des établissements



Source : Insee, Répertoire des entreprises et des établissements<sup>4</sup> (Sirene) au 31/12/2020

<sup>1</sup> : À l'exception des automobiles et des motocycles

<sup>2</sup> : Services aux entreprises

<sup>3</sup> : Services aux particuliers

<sup>4</sup> : Établissements du champ marchand non agricole

<sup>5</sup> : Y compris inconnu et non enregistré

### Signes conventionnels utilisés

s : secret statistique (y compris entre indicateurs et entre zones géographiques)

nd : donnée non disponible ou non diffusable

/// : donnée non calculable (ex. pas d'EPCI 2015)