

## Tissu économique

### Zone étudiée

QP Pont De Pierre (QP059016)

### Zones de comparaison

Commune 2015 : Maubeuge

EPCI 2015 : CA Maubeuge Val de Sambre

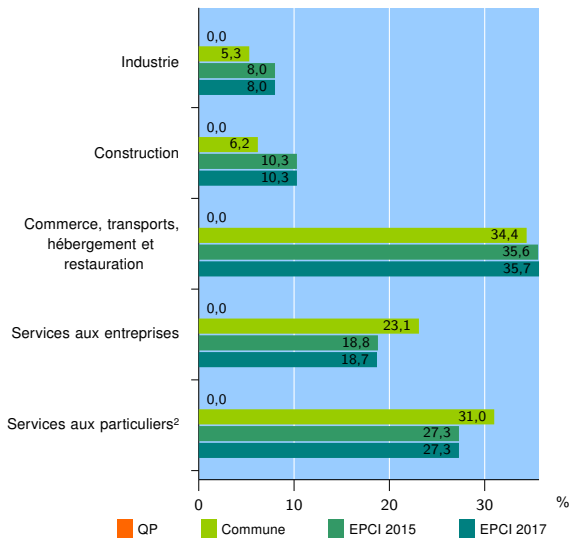
EPCI 2017 : CA Maubeuge Val de Sambre

### Activité des établissements

	QP	Commune	EPCI 2015	EPCI 2017
<b>Nombre d'établissements</b>	nd	1 562	4 881	4 886
Industrie	nd	83	392	392
Construction	nd	97	502	503
Commerce, transports, hébergement et restauration	nd	538	1 738	1 741
Dont : commerce de gros <sup>1</sup>	nd	59	190	190
commerce de détail <sup>1</sup>	nd	261	825	826
Services aux entreprises	nd	360	915	915
Services aux particuliers <sup>2</sup>	nd	484	1 334	1 335
Dont : enseignement, santé et action sociale	nd	357	845	846

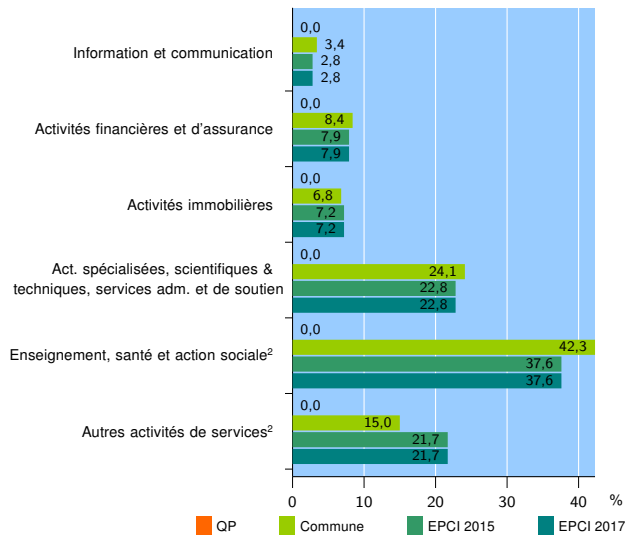
Source : Insee, Répertoire des entreprises et des établissements<sup>3</sup> (Sirene) au 31/12/2015

### Activité des établissements



Source : Insee, Répertoire des entreprises et des établissements<sup>3</sup> (Sirene) au 31/12/2015

### Activité des établissements de service



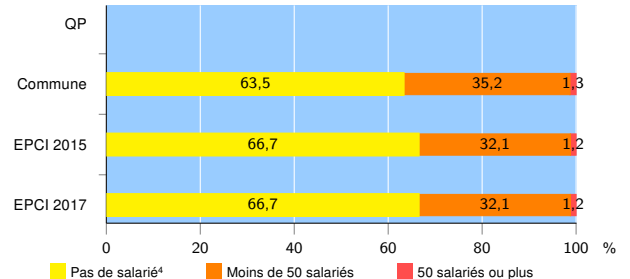
Source : Insee, Répertoire des entreprises et des établissements<sup>3</sup> (Sirene) au 31/12/2015

### Démographie d'établissements

	QP	Commune	EPCI 2015	EPCI 2017
<b>Créations et transferts d'établissements</b>	nd	231	734	735
Part des transferts (%)	nd	22,5	22,1	22,0
Part des créations (%)	nd	77,5	77,9	78,0
Part de micro-entrepreneurs parmi les créations d'établissements (%)	nd	43,0	49,0	s
<b>Taux de créations et transferts (%)</b>	nd	14,8	15,0	15,0

Source : Insee, Répertoire des entreprises et des établissements<sup>3</sup> (Sirene) en 2016

### Taille des établissements



Source : Insee, Répertoire des entreprises et des établissements<sup>3</sup> (Sirene) au 31/12/2015

<sup>1</sup> : À l'exception des automobiles et des motocycles

<sup>2</sup> : Les services aux particuliers sont composés de l'enseignement, santé et action sociale ainsi que des autres activités de service

<sup>3</sup> : Établissements du champ marchand non agricole

<sup>4</sup> : Y compris inconnu et non enregistré

### Signes conventionnels utilisés

s : secret statistique (y compris entre indicateurs et entre zones géographiques)  
nd : données non disponibles ou non diffusables (ex. mauvaise qualité de géolocalisation)  
/// : absence de résultat due à la nature des choses (ex. pas d'EPCI 2015)