

Tissu économique

Zone étudiée

QP Long Prés - Prés Du Paradis (QP059015)

Zones de comparaison

Commune 2015 : Louvroil

EPCI 2015 : CA Maubeuge Val de Sambre

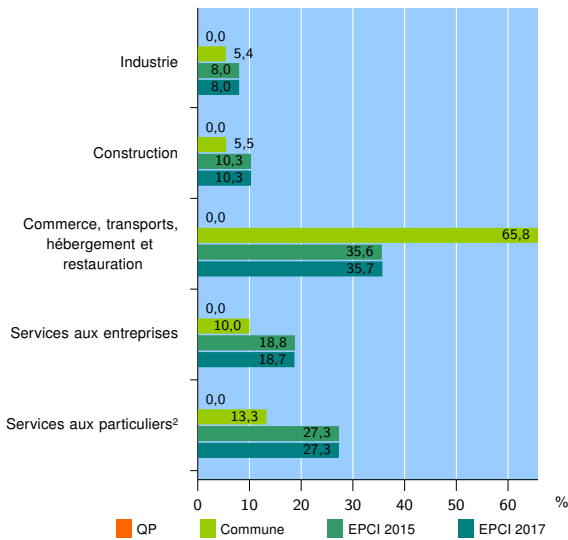
EPCI 2017 : CA Maubeuge Val de Sambre

Activité des établissements

	QP	Commune	EPCI 2015	EPCI 2017
Nombre d'établissements	nd	330	4 881	4 886
Industrie	nd	18	392	392
Construction	nd	18	502	503
Commerce, transports, hébergement et restauration	nd	217	1 738	1 741
Dont : commerce de gros ¹	nd	10	190	190
commerce de détail ¹	nd	135	825	826
Services aux entreprises	nd	33	915	915
Services aux particuliers ²	nd	44	1 334	1 335
Dont : enseignement, santé et action sociale	nd	14	845	846

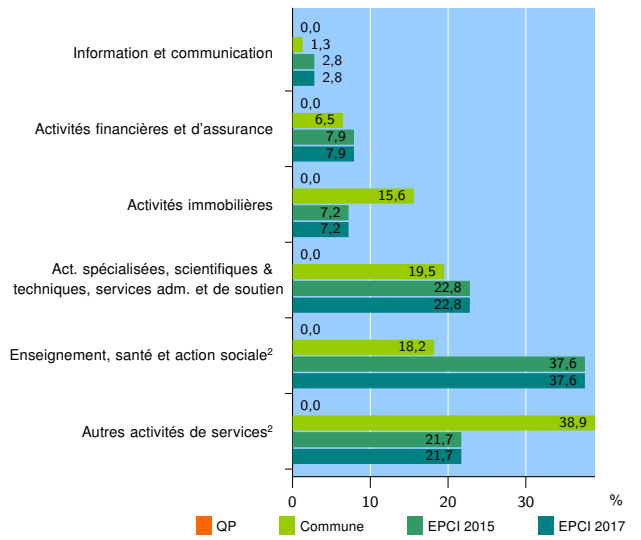
Source : Insee, Répertoire des entreprises et des établissements³ (Sirene) au 31/12/2015

Activité des établissements



Source : Insee, Répertoire des entreprises et des établissements³ (Sirene) au 31/12/2015

Activité des établissements de service



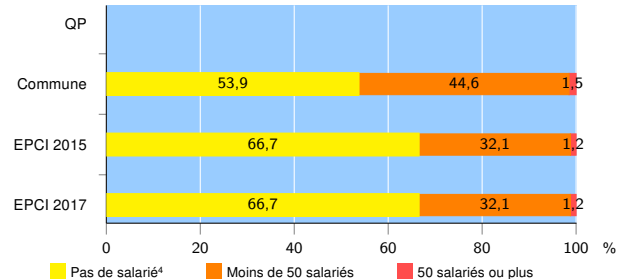
Source : Insee, Répertoire des entreprises et des établissements³ (Sirene) au 31/12/2015

Démographie d'établissements

	QP	Commune	EPCI 2015	EPCI 2017
Créations et transferts d'établissements	nd	59	734	735
Part des transferts (%)	nd	15,3	22,1	22,0
Part des créations (%)	nd	84,7	77,9	78,0
Part de micro-entrepreneurs parmi les créations d'établissements (%)	nd	36,0	49,0	s
Taux de créations et transferts (%)	nd	17,9	15,0	15,0

Source : Insee, Répertoire des entreprises et des établissements³ (Sirene) en 2016

Taille des établissements



Source : Insee, Répertoire des entreprises et des établissements³ (Sirene) au 31/12/2015

¹ : À l'exception des automobiles et des motocycles

² : Les services aux particuliers sont composés de l'enseignement, santé et action sociale ainsi que des autres activités de service

³ : Établissements du champ marchand non agricole

⁴ : Y compris inconnu et non enregistré

Signes conventionnels utilisés

s : secret statistique (y compris entre indicateurs et entre zones géographiques)
nd : données non disponibles ou non diffusables (ex. mauvaise qualité de géolocalisation)
/// : absence de résultat due à la nature des choses (ex. pas d'EPCI 2015)