

## Tissu économique

### Zone étudiée

QP Les Epis (QP059009)

### Zones de comparaison

Commune 2020 : Sin-le-Noble

EPCI 2015 : CA du Douaisis [c.A.D.]

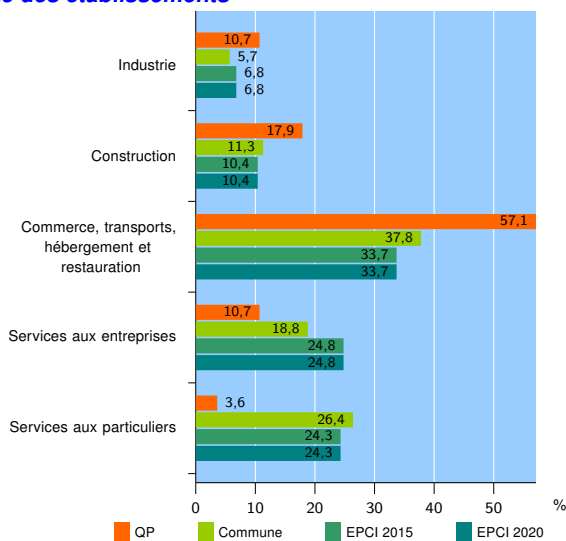
EPCI 2020 : CA du Douaisis Agglo

### Activité des établissements

	QP	Commune	EPCI 2015	EPCI 2020
<b>Nombre d'établissements</b>	<b>28</b>	<b>653</b>	<b>7 523</b>	<b>7 523</b>
Industrie	3	37	508	508
Construction	5	74	780	780
Commerce, transports, hébergement et restauration	16	247	2 539	2 539
Dont : commerce de gros <sup>1</sup>	0	13	267	267
commerce de détail <sup>1</sup>	14	132	1 148	1 148
Services aux entreprises	3	123	1 864	1 864
Services aux particuliers	1	172	1 832	1 832
Dont : enseignement, santé et action sociale	0	99	1 182	1 182

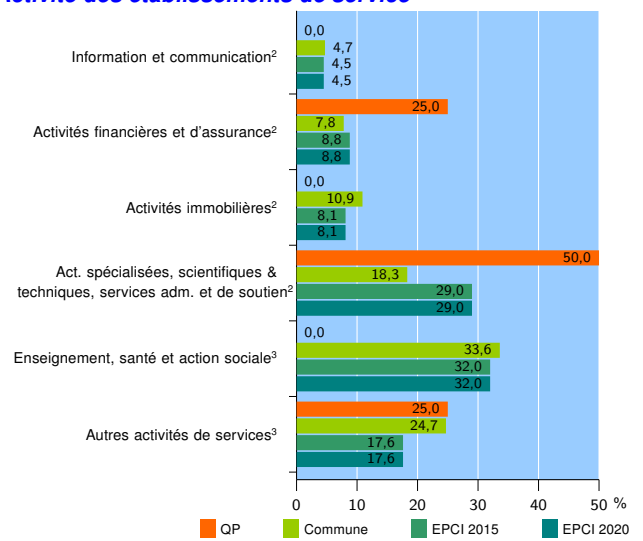
Source : Insee, Répertoire des entreprises et des établissements<sup>4</sup> (Sirene) au 31/12/2018

### Activité des établissements



Source : Insee, Répertoire des entreprises et des établissements<sup>4</sup> (Sirene) au 31/12/2018

### Activité des établissements de service



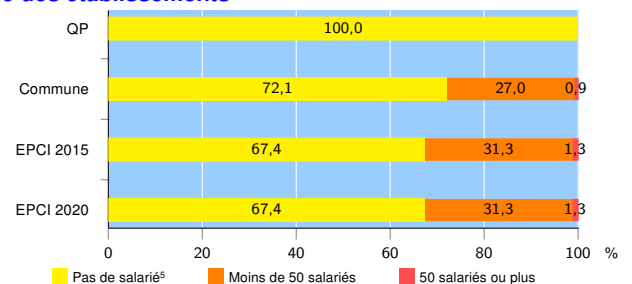
Source : Insee, Répertoire des entreprises et des établissements<sup>4</sup> (Sirene) au 31/12/2018

### Démographie d'établissements

	QP	Commune	EPCI 2015	EPCI 2020
<b>Créations et transferts d'établissements</b>	<b>9</b>	<b>124</b>	<b>1 390</b>	<b>1 390</b>
Part des transferts (%)	11,1	20,2	17,4	17,4
Part des créations (%)	88,9	79,8	82,6	82,6
Part de micro-entrepreneurs parmi les créations d'établissements (%)	62,5	53,5	58,4	58,4
<b>Taux de créations et transferts (%)</b>	<b>32,1</b>	<b>19,0</b>	<b>18,5</b>	<b>18,5</b>

Source : Insee, Répertoire des entreprises et des établissements<sup>4</sup> (Sirene) en 2019

### Taille des établissements



Source : Insee, Répertoire des entreprises et des établissements<sup>4</sup> (Sirene) au 31/12/2018

<sup>1</sup> : À l'exception des automobiles et des motocycles  
<sup>2</sup> : Services aux entreprises  
<sup>3</sup> : Services aux particuliers  
<sup>4</sup> : Établissements du champ marchand non agricole  
<sup>5</sup> : Y compris inconnu et non enregistré

#### Signes conventionnels utilisés

s : secret statistique (y compris entre indicateurs et entre zones géographiques)  
nd : données non disponibles ou non diffusables (ex. mauvaise qualité de géolocalisation)  
/// : absence de résultat due à la nature des choses (ex. pas d'EPCI 2015)