

Zone étudiée

QP Asturies - Belleforières (QP059003)

Zones de comparaison

Communes 2022 : Auby, Roost-Warendin

EPCI 2015 : CA du Douaisis [c.A.D.]

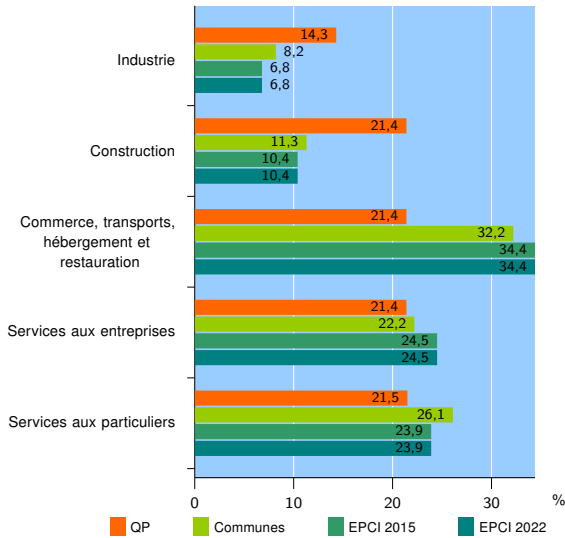
EPCI 2022 : CA Douaisis Agglo

Activité des établissements

	QP	Communes	EPCI 2015	EPCI 2022
Nombre d'établissements	14	549	8 482	8 482
Industrie	2	45	579	579
Construction	3	62	885	885
Commerce, transports, hébergement et restauration	3	177	2 919	2 919
Dont : commerce de gros ¹	0	26	300	300
commerce de détail ¹	2	66	1 250	1 250
Services aux entreprises	3	122	2 076	2 076
Services aux particuliers	3	143	2 023	2 023
Dont : enseignement, santé et action sociale	1	86	1 293	1 293

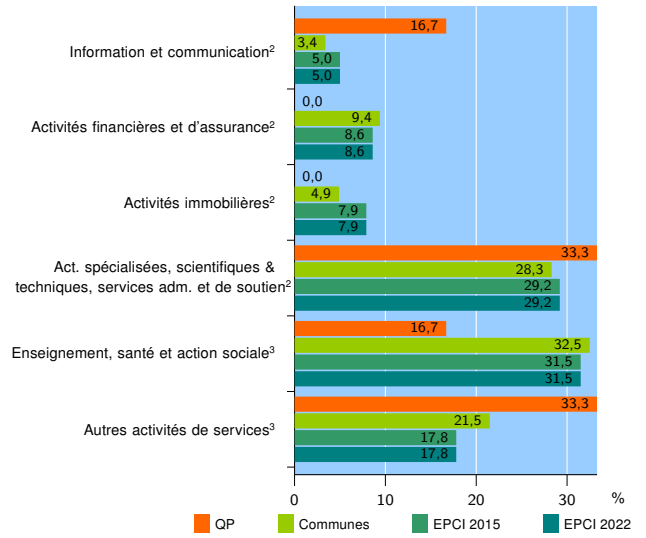
Source : Insee, Répertoire des entreprises et des établissements⁴ (Sirene) au 31/12/2020

Activité des établissements



Source : Insee, Répertoire des entreprises et des établissements⁴ (Sirene) au 31/12/2020

Activité des établissements de service



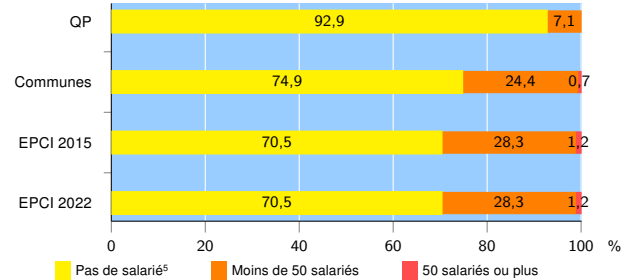
Source : Insee, Répertoire des entreprises et des établissements⁴ (Sirene) au 31/12/2020

Démographie d'établissements

	QP	Communes	EPCI 2015	EPCI 2022
Créations et transferts d'établissements	12	138	1 789	1 789
Part des transferts (%)	8,3	8,7	15,1	15,1
Part des créations (%)	91,7	91,3	84,9	84,9
Part de micro-entrepreneurs parmi les créations d'établissements (%)	100,0	71,4	64,8	64,8
Taux de créations et transferts (%)	85,7	25,1	21,1	21,1

Source : Insee, Répertoire des entreprises et des établissements⁴ (Sirene) en 2021

Taille des établissements



Source : Insee, Répertoire des entreprises et des établissements⁴ (Sirene) au 31/12/2020

¹ : À l'exception des automobiles et des motocycles

² : Services aux entreprises

³ : Services aux particuliers

⁴ : Établissements du champ marchand non agricole

⁵ : Y compris inconnu et non enregistré

Signes conventionnels utilisés

s : secret statistique (y compris entre indicateurs et entre zones géographiques)

nd : donnée non disponible ou non diffusable

/// : donnée non calculable (ex. pas d'EPCI 2015)