

## Tissu économique

### Zone étudiée

QP Vaucrises (QP002017)

### Zones de comparaison

Commune 2021 : Château-Thierry

EPCI 2015 : CC de la Région de Château Thierry

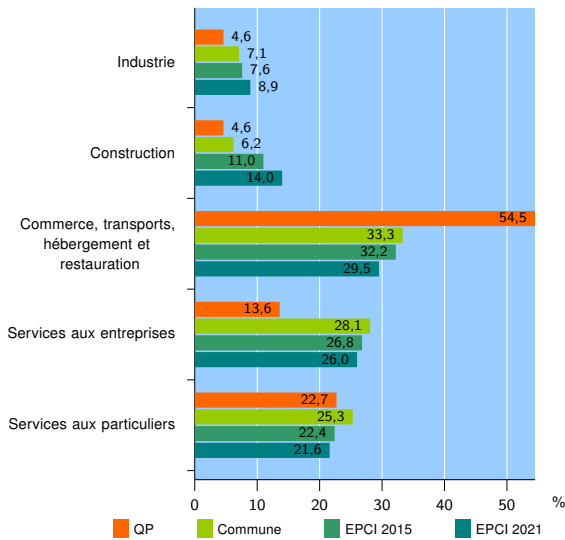
EPCI 2021 : CA de la Région de Château-Thierry

### Activité des établissements

	QP	Commune	EPCI 2015	EPCI 2021
<b>Nombre d'établissements</b>	<b>22</b>	<b>1 198</b>	<b>2 068</b>	<b>3 216</b>
Industrie	1	85	156	288
Construction	1	74	227	449
Commerce, transports, hébergement et restauration	12	399	666	949
Dont : commerce de gros <sup>1</sup>	0	39	83	127
commerce de détail <sup>1</sup>	9	190	288	396
Services aux entreprises	3	337	555	836
Services aux particuliers	5	303	464	694
Dont : enseignement, santé et action sociale	4	203	272	391

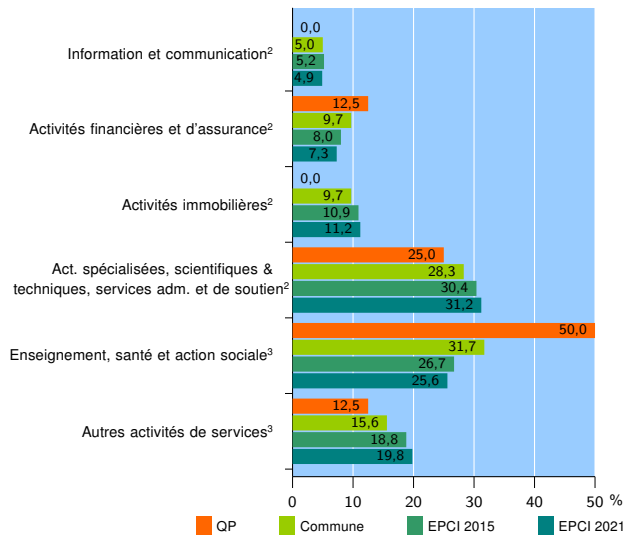
Source : Insee, Répertoire des entreprises et des établissements<sup>4</sup> (Sirene) au 31/12/2019

### Activité des établissements



Source : Insee, Répertoire des entreprises et des établissements<sup>4</sup> (Sirene) au 31/12/2019

### Activité des établissements de service



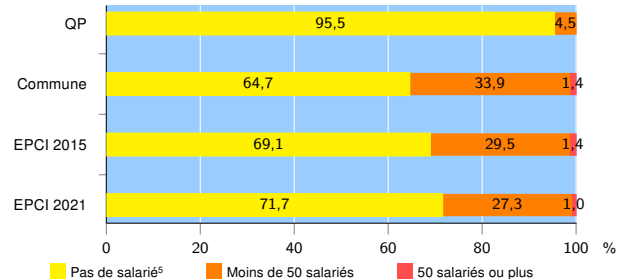
Source : Insee, Répertoire des entreprises et des établissements<sup>4</sup> (Sirene) au 31/12/2019

### Démographie d'établissements

	QP	Commune	EPCI 2015	EPCI 2021
<b>Créations et transferts d'établissements</b>	<b>11</b>	<b>186</b>	<b>337</b>	<b>540</b>
Part des transferts (%)	9,1	22,0	19,9	19,6
Part des créations (%)	90,9	78,0	80,1	80,4
Part de micro-entrepreneurs parmi les créations d'établissements (%)	90,0	54,5	56,7	60,8
<b>Taux de créations et transferts (%)</b>	<b>50,0</b>	<b>15,5</b>	<b>16,3</b>	<b>16,8</b>

Source : Insee, Répertoire des entreprises et des établissements<sup>4</sup> (Sirene) en 2020

### Taille des établissements



Source : Insee, Répertoire des entreprises et des établissements<sup>4</sup> (Sirene) au 31/12/2019

<sup>1</sup> : À l'exception des automobiles et des motocycles

<sup>2</sup> : Services aux entreprises

<sup>3</sup> : Services aux particuliers

<sup>4</sup> : Établissements du champ marchand non agricole

<sup>5</sup> : Y compris inconnu et non enregistré

### Signes conventionnels utilisés

s : secret statistique (y compris entre indicateurs et entre zones géographiques)

nd : donnée non disponible ou non diffusable

/// : donnée non calculable (ex. pas d'EPCI 2015)