

Tissu économique

Zone étudiée

QP Blanchard (QP002016)

Zones de comparaison

Commune 2018 : Château-Thierry

EPCI 2015 : CC de la Région de Château Thierry

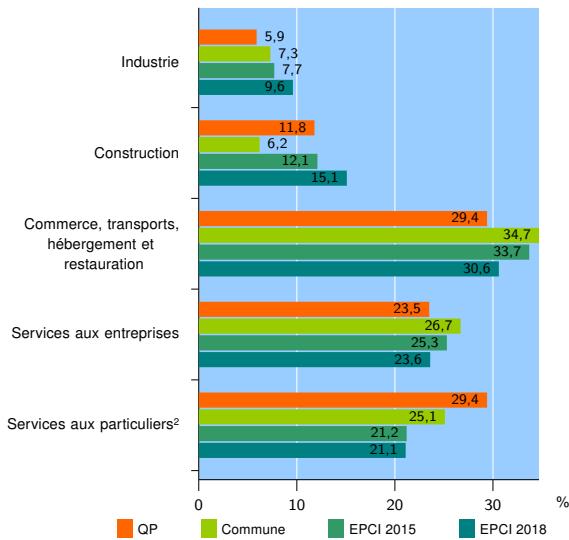
EPCI 2018 : CA de la Région de Château-Thierry

Activité des établissements

	QP	Commune	EPCI 2015	EPCI 2018
Nombre d'établissements	17	1 012	1 740	2 714
Industrie	1	74	134	261
Construction	2	63	210	408
Commerce, transports, hébergement et restauration	5	351	586	831
Dont : commerce de gros ¹	0	33	70	117
commerce de détail ¹	2	173	271	358
Services aux entreprises	4	270	441	641
Services aux particuliers ²	5	254	369	573
Dont : enseignement, santé et action sociale	3	173	219	322

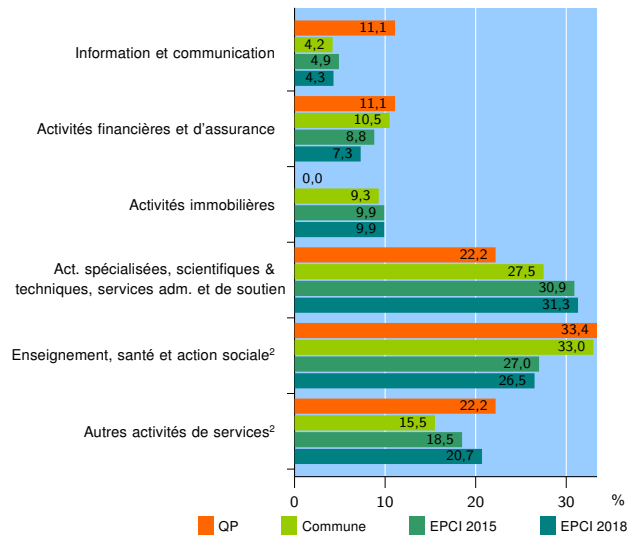
Source : Insee, Répertoire des entreprises et des établissements³ (Sirene) au 31/12/2016

Activité des établissements



Source : Insee, Répertoire des entreprises et des établissements³ (Sirene) au 31/12/2016

Activité des établissements de service



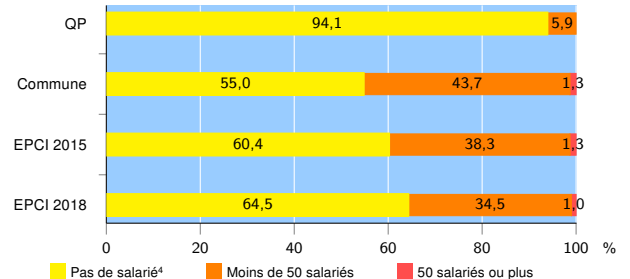
Source : Insee, Répertoire des entreprises et des établissements³ (Sirene) au 31/12/2016

Démographie d'établissements

	QP	Commune	EPCI 2015	EPCI 2018
Créations et transferts d'établissements	6	164	276	423
Part des transferts (%)	33,3	18,3	15,6	17,5
Part des créations (%)	66,7	81,7	84,4	82,5
Part de micro-entrepreneurs parmi les créations d'établissements (%)	s	47,0	50,2	50,7
Taux de créations et transferts (%)	35,3	16,2	15,9	15,6

Source : Insee, Répertoire des entreprises et des établissements³ (Sirene) en 2017

Taille des établissements



Source : Insee, Répertoire des entreprises et des établissements³ (Sirene) au 31/12/2016

¹ : À l'exception des automobiles et des motocycles

² : Les services aux particuliers sont composés de l'enseignement, santé et action sociale ainsi que des autres activités de service

³ : Établissements du champ marchand non agricole

⁴ : Y compris inconnu et non enregistré

Signes conventionnels utilisés

s : secret statistique (y compris entre indicateurs et entre zones géographiques)
nd : données non disponibles ou non diffusables (ex. mauvaise qualité de géolocalisation)
/// : absence de résultat due à la nature des choses (ex. pas d'EPCI 2015)