

## Tissu économique

### Zone étudiée

QP Chevreux (QP002014)

### Zones de comparaison

Commune 2021 : Soissons

EPCI 2015 : CA du Soissonnais

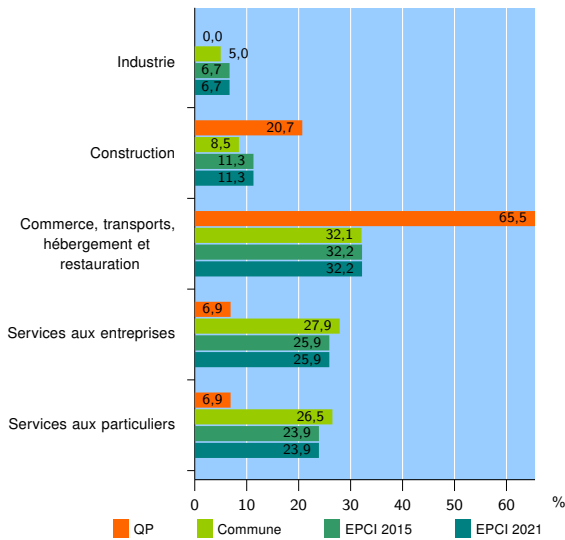
EPCI 2021 : CA GrandSoissons Agglomération

### Activité des établissements

	QP	Commune	EPCI 2015	EPCI 2021
<b>Nombre d'établissements</b>	<b>29</b>	<b>2 212</b>	<b>3 396</b>	<b>3 396</b>
Industrie	0	110	228	228
Construction	6	188	382	382
Commerce, transports, hébergement et restauration	19	709	1 094	1 094
Dont : commerce de gros <sup>1</sup>	3	64	121	121
commerce de détail <sup>1</sup>	10	372	501	501
Services aux entreprises	2	618	881	881
Services aux particuliers	2	587	811	811
Dont : enseignement, santé et action sociale	0	402	535	535

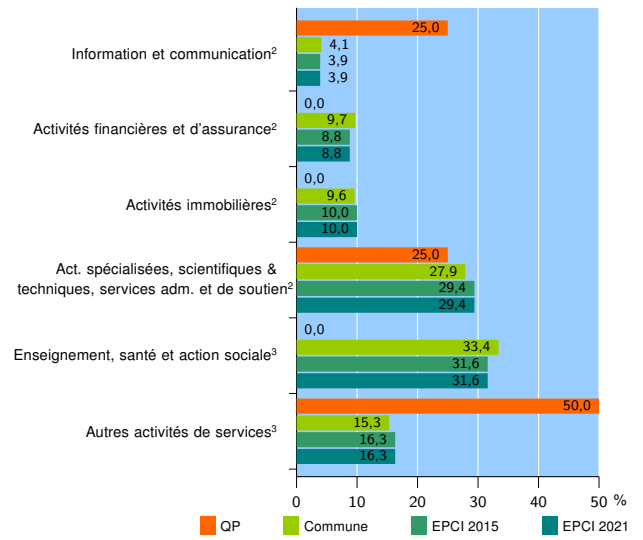
Source : Insee, Répertoire des entreprises et des établissements<sup>4</sup> (Sirene) au 31/12/2019

### Activité des établissements



Source : Insee, Répertoire des entreprises et des établissements<sup>4</sup> (Sirene) au 31/12/2019

### Activité des établissements de service



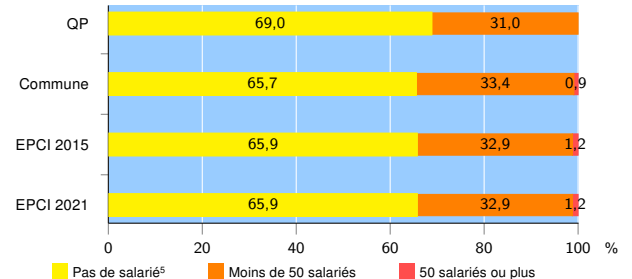
Source : Insee, Répertoire des entreprises et des établissements<sup>4</sup> (Sirene) au 31/12/2019

### Démographie d'établissements

	QP	Commune	EPCI 2015	EPCI 2021
<b>Créations et transferts d'établissements</b>	<b>7</b>	<b>311</b>	<b>561</b>	<b>561</b>
Part des transferts (%)	14,3	19,9	21,4	21,4
Part des créations (%)	85,7	80,1	78,6	78,6
Part de micro-entrepreneurs parmi les créations d'établissements (%)	s	57,4	58,5	58,5
<b>Taux de créations et transferts (%)</b>	<b>24,1</b>	<b>14,1</b>	<b>16,5</b>	<b>16,5</b>

Source : Insee, Répertoire des entreprises et des établissements<sup>4</sup> (Sirene) en 2020

### Taille des établissements



Source : Insee, Répertoire des entreprises et des établissements<sup>4</sup> (Sirene) au 31/12/2019

<sup>1</sup> : À l'exception des automobiles et des motocycles

<sup>2</sup> : Services aux entreprises

<sup>3</sup> : Services aux particuliers

<sup>4</sup> : Établissements du champ marchand non agricole

<sup>5</sup> : Y compris inconnu et non enregistré

### Signes conventionnels utilisés

s : secret statistique (y compris entre indicateurs et entre zones géographiques)

nd : donnée non disponible ou non diffusable

/// : donnée non calculable (ex. pas d'EPCI 2015)