

Tissu économique

Zone étudiée

QP Presles (QP002013)

Zones de comparaison

Commune 2022 : Soissons

EPCI 2015 : CA du Soissonnais

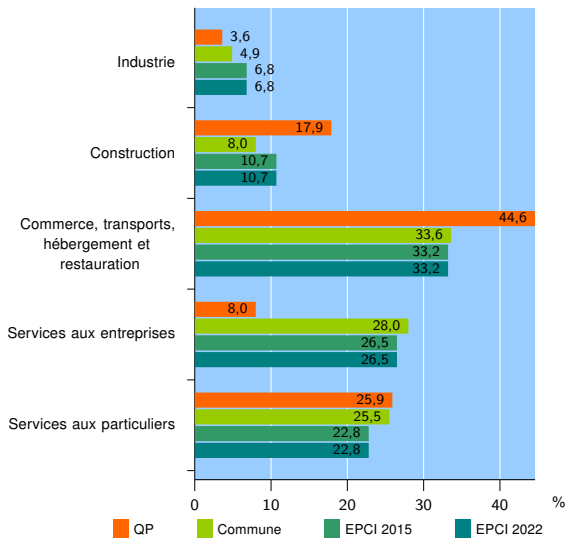
EPCI 2022 : CA GrandSoissons Agglomération

Activité des établissements

| | QP | Commune | EPCI 2015 | EPCI 2022 |
|---|------------|--------------|--------------|--------------|
| Nombre d'établissements | 112 | 2 282 | 3 528 | 3 528 |
| Industrie | 4 | 112 | 239 | 239 |
| Construction | 20 | 183 | 379 | 379 |
| Commerce, transports, hébergement et restauration | 50 | 766 | 1 172 | 1 172 |
| Dont : commerce de gros ¹ | 3 | 70 | 130 | 130 |
| commerce de détail ¹ | 31 | 387 | 523 | 523 |
| Services aux entreprises | 9 | 639 | 935 | 935 |
| Services aux particuliers | 29 | 582 | 803 | 803 |
| Dont : enseignement, santé et action sociale | 19 | 401 | 536 | 536 |

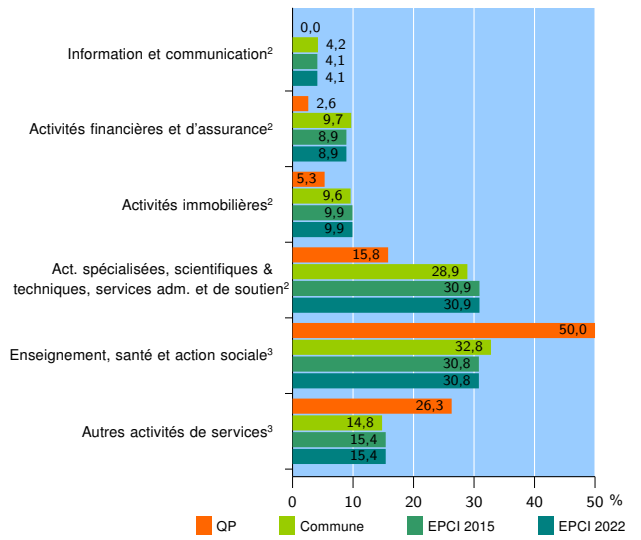
Source : Insee, Répertoire des entreprises et des établissements⁴ (Sirene) au 31/12/2020

Activité des établissements



Source : Insee, Répertoire des entreprises et des établissements⁴ (Sirene) au 31/12/2020

Activité des établissements de service



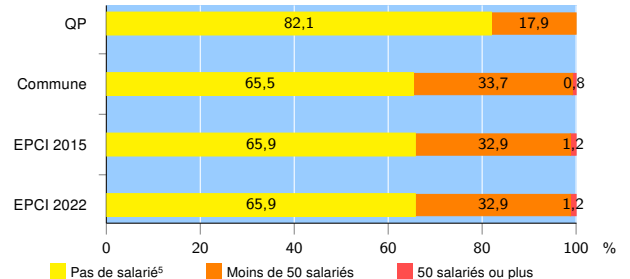
Source : Insee, Répertoire des entreprises et des établissements⁴ (Sirene) au 31/12/2020

Démographie d'établissements

| | QP | Commune | EPCI 2015 | EPCI 2022 |
|--|-------------|-------------|-------------|-------------|
| Créations et transferts d'établissements | 47 | 380 | 633 | 633 |
| Part des transferts (%) | 19,1 | 16,1 | 16,7 | 16,7 |
| Part des créations (%) | 80,9 | 83,9 | 83,3 | 83,3 |
| Part de micro-entrepreneurs parmi les créations d'établissements (%) | 76,3 | 54,2 | 56,5 | 56,5 |
| Taux de créations et transferts (%) | 42,0 | 16,7 | 17,9 | 17,9 |

Source : Insee, Répertoire des entreprises et des établissements⁴ (Sirene) en 2021

Taille des établissements



Source : Insee, Répertoire des entreprises et des établissements⁴ (Sirene) au 31/12/2020

¹ : À l'exception des automobiles et des motocycles

² : Services aux entreprises

³ : Services aux particuliers

⁴ : Établissements du champ marchand non agricole

⁵ : Y compris inconnu et non enregistré

Signes conventionnels utilisés

s : secret statistique (y compris entre indicateurs et entre zones géographiques)

nd : donnée non disponible ou non diffusable

/// : donnée non calculable (ex. pas d'EPCI 2015)