

Tissu économique

Zone étudiée

QP Presles (QP002013)

Zones de comparaison

Commune 2021 : Soissons

EPCI 2015 : CA du Soissonnais

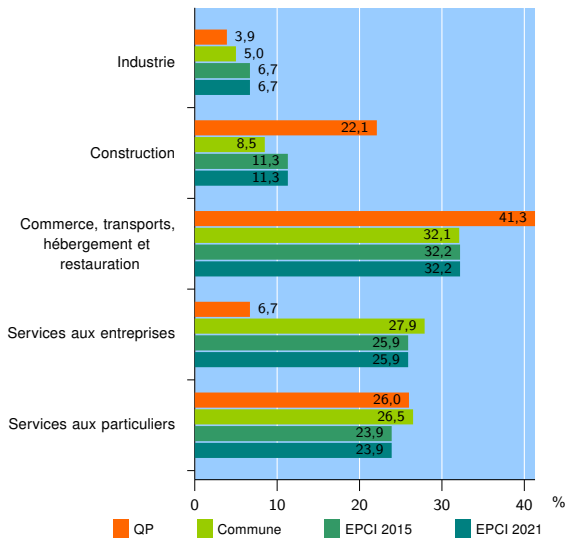
EPCI 2021 : CA GrandSoissons Agglomération

Activité des établissements

	QP	Commune	EPCI 2015	EPCI 2021
Nombre d'établissements	104	2 212	3 396	3 396
Industrie	4	110	228	228
Construction	23	188	382	382
Commerce, transports, hébergement et restauration	43	709	1 094	1 094
Dont : commerce de gros ¹	3	64	121	121
commerce de détail ¹	27	372	501	501
Services aux entreprises	7	618	881	881
Services aux particuliers	27	587	811	811
Dont : enseignement, santé et action sociale	19	402	535	535

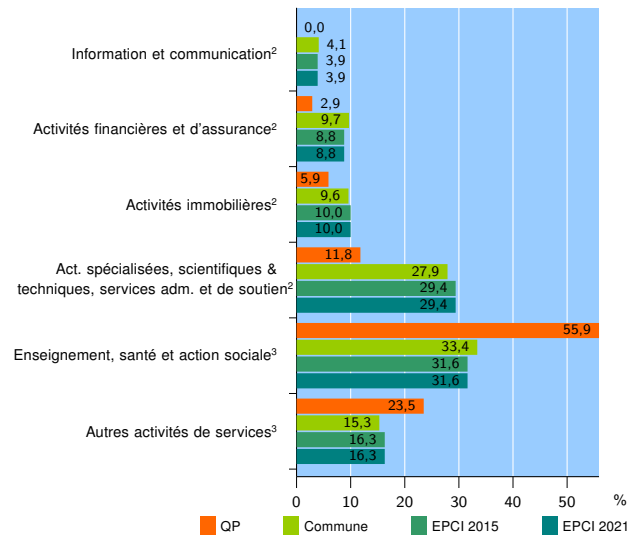
Source : Insee, Répertoire des entreprises et des établissements⁴ (Sirene) au 31/12/2019

Activité des établissements



Source : Insee, Répertoire des entreprises et des établissements⁴ (Sirene) au 31/12/2019

Activité des établissements de service



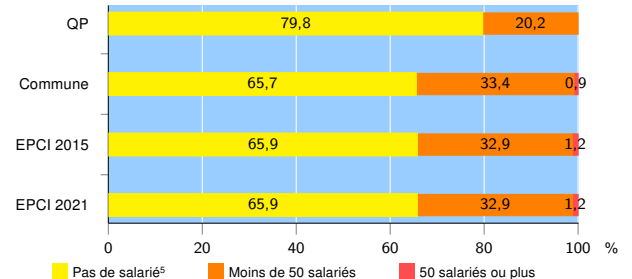
Source : Insee, Répertoire des entreprises et des établissements⁴ (Sirene) au 31/12/2019

Démographie d'établissements

	QP	Commune	EPCI 2015	EPCI 2021
Créations et transferts d'établissements	24	311	561	561
Part des transferts (%)	4,2	19,9	21,4	21,4
Part des créations (%)	95,8	80,1	78,6	78,6
Part de micro-entrepreneurs parmi les créations d'établissements (%)	69,6	57,4	58,5	58,5
Taux de créations et transferts (%)	23,1	14,1	16,5	16,5

Source : Insee, Répertoire des entreprises et des établissements⁴ (Sirene) en 2020

Taille des établissements



Source : Insee, Répertoire des entreprises et des établissements⁴ (Sirene) au 31/12/2019

¹ : À l'exception des automobiles et des motocycles

² : Services aux entreprises

³ : Services aux particuliers

⁴ : Établissements du champ marchand non agricole

⁵ : Y compris inconnu et non enregistré

Signes conventionnels utilisés

s : secret statistique (y compris entre indicateurs et entre zones géographiques)

nd : donnée non disponible ou non diffusable

/// : donnée non calculable (ex. pas d'EPCI 2015)