

Tissu économique

Zone étudiée

QP Saint-Crépin Ouest (QP002012)

Zones de comparaison

Commune 2022 : Soissons

EPCI 2015 : CA du Soissonnais

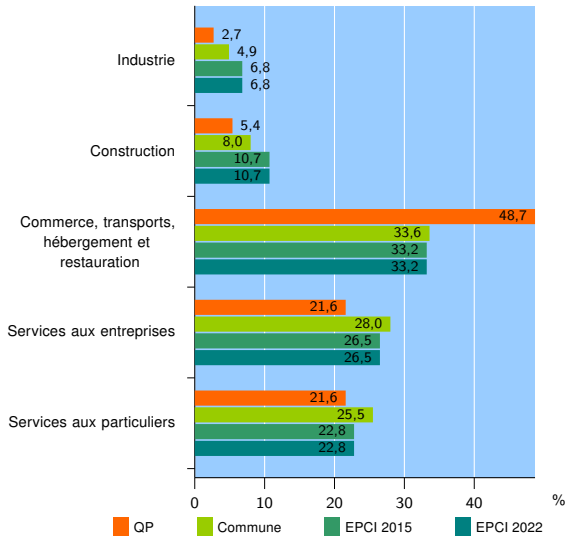
EPCI 2022 : CA GrandSoissons Agglomération

Activité des établissements

	QP	Commune	EPCI 2015	EPCI 2022
Nombre d'établissements	37	2 282	3 528	3 528
Industrie	1	112	239	239
Construction	2	183	379	379
Commerce, transports, hébergement et restauration	18	766	1 172	1 172
Dont : commerce de gros ¹	0	70	130	130
commerce de détail ¹	12	387	523	523
Services aux entreprises	8	639	935	935
Services aux particuliers	8	582	803	803
Dont : enseignement, santé et action sociale	2	401	536	536

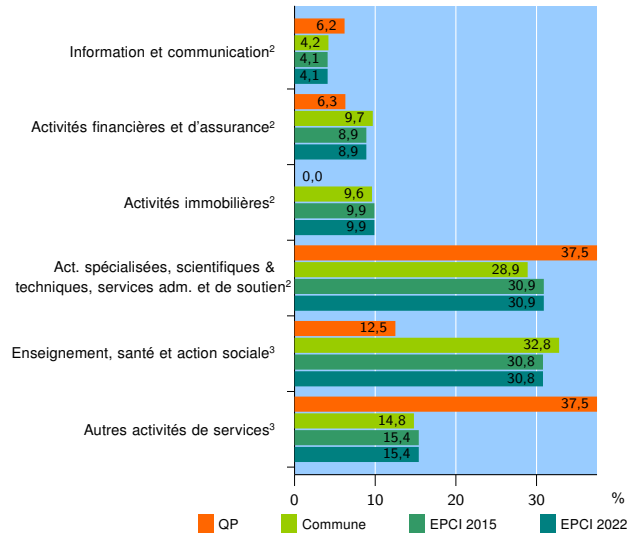
Source : Insee, Répertoire des entreprises et des établissements⁴ (Sirene) au 31/12/2020

Activité des établissements



Source : Insee, Répertoire des entreprises et des établissements⁴ (Sirene) au 31/12/2020

Activité des établissements de service



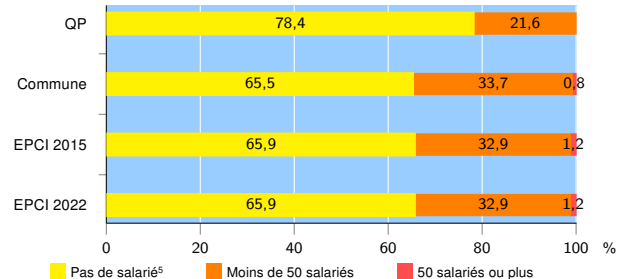
Source : Insee, Répertoire des entreprises et des établissements⁴ (Sirene) au 31/12/2020

Démographie d'établissements

	QP	Commune	EPCI 2015	EPCI 2022
Créations et transferts d'établissements	9	380	633	633
Part des transferts (%)	11,1	16,1	16,7	16,7
Part des créations (%)	88,9	83,9	83,3	83,3
Part de micro-entrepreneurs parmi les créations d'établissements (%)	100,0	54,2	56,5	56,5
Taux de créations et transferts (%)	24,3	16,7	17,9	17,9

Source : Insee, Répertoire des entreprises et des établissements⁴ (Sirene) en 2021

Taille des établissements



Source : Insee, Répertoire des entreprises et des établissements⁴ (Sirene) au 31/12/2020

¹ : À l'exception des automobiles et des motocycles

² : Services aux entreprises

³ : Services aux particuliers

⁴ : Établissements du champ marchand non agricole

⁵ : Y compris inconnu et non enregistré

Signes conventionnels utilisés

s : secret statistique (y compris entre indicateurs et entre zones géographiques)

nd : donnée non disponible ou non diffusable

/// : donnée non calculable (ex. pas d'EPCI 2015)