

## Tissu économique

### Zone étudiée

QP Champagne Moulin - Roux (QP002011)

### Zones de comparaison

Commune 2015 : Laon

EPCI 2015 : CA du Pays de Laon

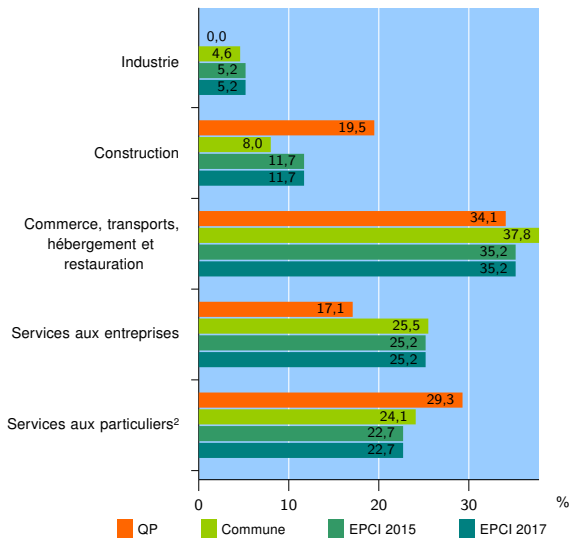
EPCI 2017 : CA du Pays de Laon

### Activité des établissements

	QP	Commune	EPCI 2015	EPCI 2017
<b>Nombre d'établissements</b>	<b>41</b>	<b>1 423</b>	<b>2 185</b>	<b>2 185</b>
Industrie	0	66	115	115
Construction	8	114	255	255
Commerce, transports, hébergement et restauration	14	538	769	769
Dont : commerce de gros <sup>1</sup>	1	51	76	76
commerce de détail <sup>1</sup>	8	270	356	356
Services aux entreprises	7	362	550	550
Services aux particuliers <sup>2</sup>	12	343	496	496
Dont : enseignement, santé et action sociale	9	210	286	286

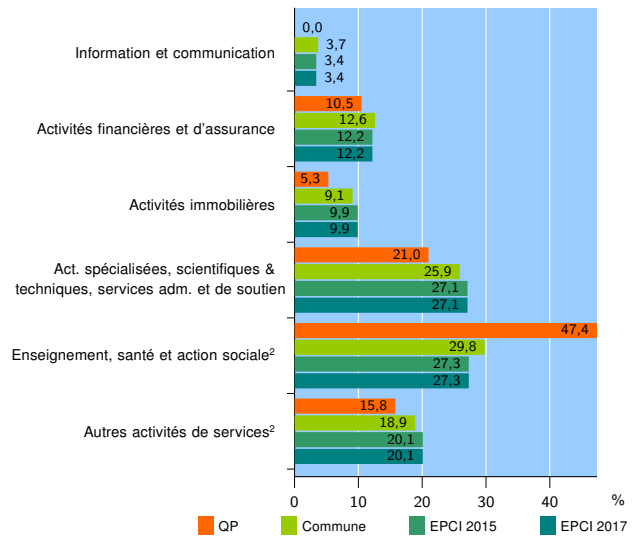
Source : Insee, Répertoire des entreprises et des établissements<sup>3</sup> (Sirene) au 31/12/2015

### Activité des établissements



Source : Insee, Répertoire des entreprises et des établissements<sup>3</sup> (Sirene) au 31/12/2015

### Activité des établissements de service



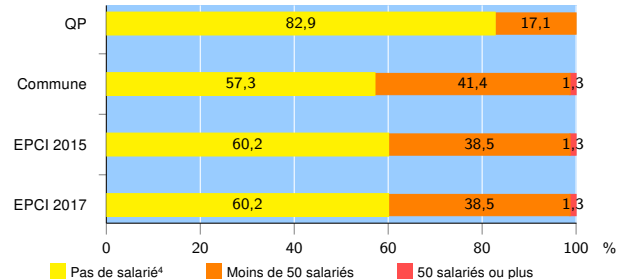
Source : Insee, Répertoire des entreprises et des établissements<sup>3</sup> (Sirene) au 31/12/2015

### Démographie d'établissements

	QP	Commune	EPCI 2015	EPCI 2017
<b>Créations et transferts d'établissements</b>	<b>8</b>	<b>183</b>	<b>296</b>	<b>296</b>
Part des transferts (%)	25,0	27,9	29,4	29,4
Part des créations (%)	75,0	72,1	70,6	70,6
Part de micro-entrepreneurs parmi les créations d'établissements (%)	100,0	50,0	49,3	49,3
<b>Taux de créations et transferts (%)</b>	<b>19,5</b>	<b>12,9</b>	<b>13,5</b>	<b>13,5</b>

Source : Insee, Répertoire des entreprises et des établissements<sup>3</sup> (Sirene) en 2016

### Taille des établissements



Source : Insee, Répertoire des entreprises et des établissements<sup>3</sup> (Sirene) au 31/12/2015

<sup>1</sup> : À l'exception des automobiles et des motocycles

<sup>2</sup> : Les services aux particuliers sont composés de l'enseignement, santé et action sociale ainsi que des autres activités de service

<sup>3</sup> : Établissements du champ marchand non agricole

<sup>4</sup> : Y compris inconnu et non enregistré

### Signes conventionnels utilisés

s : secret statistique (y compris entre indicateurs et entre zones géographiques)  
nd : données non disponibles ou non diffusables (ex. mauvaise qualité de géolocalisation)  
/// : absence de résultat due à la nature des choses (ex. pas d'EPCI 2015)