

Tissu économique

Zone étudiée

QP Quartier De La Résidence (QP002009)

Zones de comparaison

Commune 2021 : Chauny

EPCI 2015 : CC Chauny Tergnier

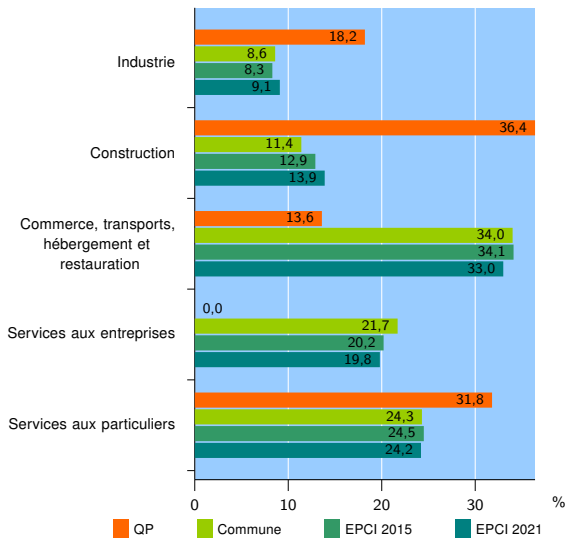
EPCI 2021 : CA Chauny-Tergnier-La Fère

Activité des établissements

	QP	Commune	EPCI 2015	EPCI 2021
Nombre d'établissements	22	822	1 804	2 496
Industrie	4	71	149	228
Construction	8	94	232	348
Commerce, transports, hébergement et restauration	3	279	615	824
Dont : commerce de gros ¹	0	23	61	89
commerce de détail ¹	1	145	282	371
Services aux entreprises	0	178	365	493
Services aux particuliers	7	200	443	603
Dont : enseignement, santé et action sociale	5	120	254	337

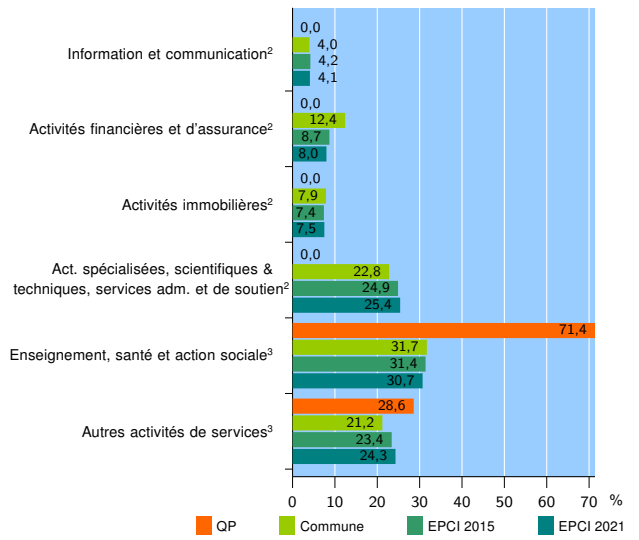
Source : Insee, Répertoire des entreprises et des établissements⁴ (Sirene) au 31/12/2019

Activité des établissements



Source : Insee, Répertoire des entreprises et des établissements⁴ (Sirene) au 31/12/2019

Activité des établissements de service



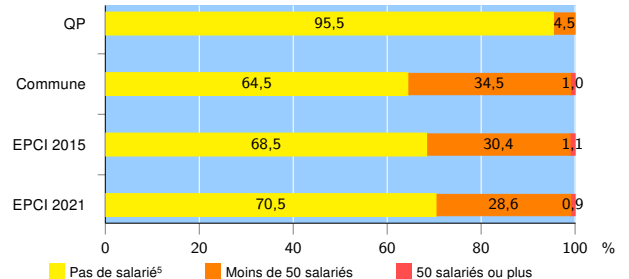
Source : Insee, Répertoire des entreprises et des établissements⁴ (Sirene) au 31/12/2019

Démographie d'établissements

	QP	Commune	EPCI 2015	EPCI 2021
Créations et transferts d'établissements	7	124	337	462
Part des transferts (%)	28,6	21,0	17,2	18,0
Part des créations (%)	71,4	79,0	82,8	82,0
Part de micro-entrepreneurs parmi les créations d'établissements (%)	60,0	51,0	62,7	64,1
Taux de créations et transferts (%)	31,8	15,1	18,7	18,5

Source : Insee, Répertoire des entreprises et des établissements⁴ (Sirene) en 2020

Taille des établissements



Source : Insee, Répertoire des entreprises et des établissements⁴ (Sirene) au 31/12/2019

¹ : À l'exception des automobiles et des motocycles

² : Services aux entreprises

³ : Services aux particuliers

⁴ : Établissements du champ marchand non agricole

⁵ : Y compris inconnu et non enregistré

Signes conventionnels utilisés

s : secret statistique (y compris entre indicateurs et entre zones géographiques)

nd : donnée non disponible ou non diffusable

/// : donnée non calculable (ex. pas d'EPCI 2015)