

Tissu économique

Zone étudiée

QP Quartier De L'Artilleur (QP002007)

Zones de comparaison

Commune 2022 : La Fère

EPCI 2015 : CC des Villes d'Oyse

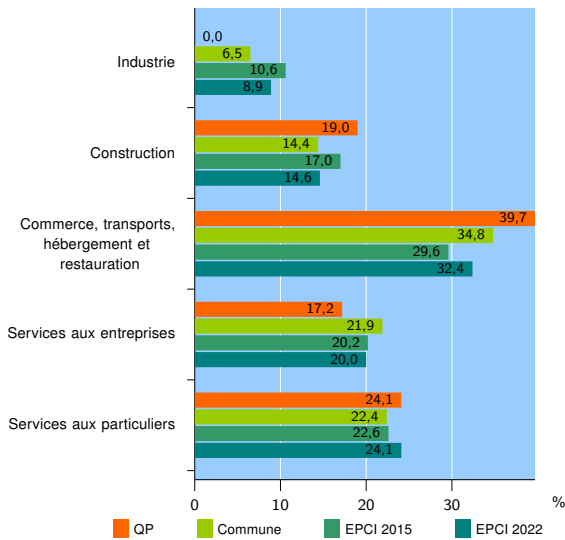
EPCI 2022 : CA Chauny-Tergnier-La Fère

Activité des établissements

	QP	Commune	EPCI 2015	EPCI 2022
Nombre d'établissements	58	201	663	2 625
Industrie	0	13	70	235
Construction	11	29	113	383
Commerce, transports, hébergement et restauration	23	70	196	850
Dont : commerce de gros ¹	2	6	23	91
commerce de détail ¹	13	36	90	393
Services aux entreprises	10	44	134	524
Services aux particuliers	14	45	150	633
Dont : enseignement, santé et action sociale	8	28	81	349

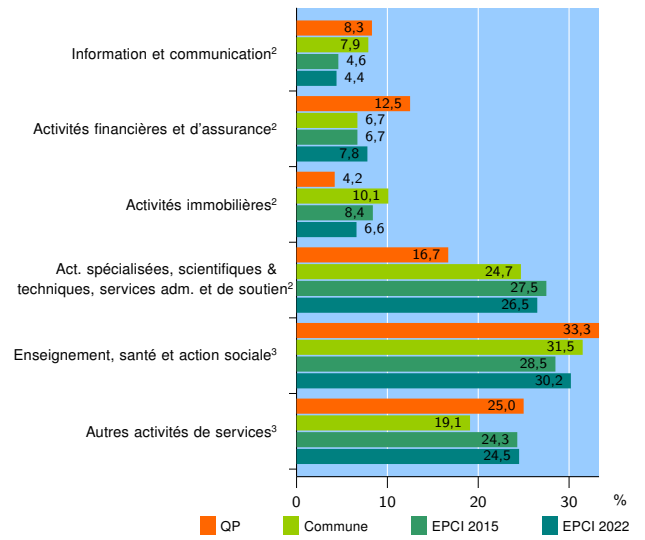
Source : Insee, Répertoire des entreprises et des établissements⁴ (Sirene) au 31/12/2020

Activité des établissements



Source : Insee, Répertoire des entreprises et des établissements⁴ (Sirene) au 31/12/2020

Activité des établissements de service



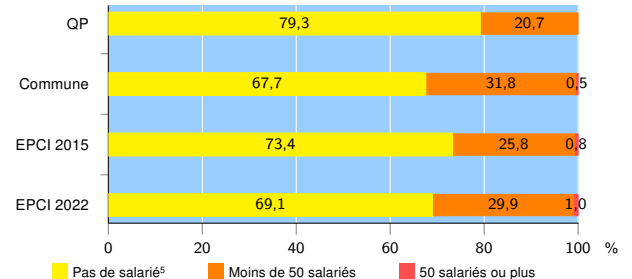
Source : Insee, Répertoire des entreprises et des établissements⁴ (Sirene) au 31/12/2020

Démographie d'établissements

	QP	Commune	EPCI 2015	EPCI 2022
Créations et transferts d'établissements	9	30	123	478
Part des transferts (%)	11,1	33,3	17,1	17,8
Part des créations (%)	88,9	66,7	82,9	82,2
Part de micro-entrepreneurs parmi les créations d'établissements (%)	87,5	60,0	65,7	64,6
Taux de créations et transferts (%)	15,5	14,9	18,6	18,2

Source : Insee, Répertoire des entreprises et des établissements⁴ (Sirene) en 2021

Taille des établissements



Source : Insee, Répertoire des entreprises et des établissements⁴ (Sirene) au 31/12/2020

¹ : À l'exception des automobiles et des motocycles

² : Services aux entreprises

³ : Services aux particuliers

⁴ : Établissements du champ marchand non agricole

⁵ : Y compris inconnu et non enregistré

Signes conventionnels utilisés

s : secret statistique (y compris entre indicateurs et entre zones géographiques)

nd : donnée non disponible ou non diffusable

/// : donnée non calculable (ex. pas d'EPCI 2015)