

## Tissu économique

### Zone étudiée

QP Gare Et Verrière (QP002006)

### Zones de comparaison

Commune 2022 : Hirson

EPCI 2015 : CC du Pays des Trois Rivières

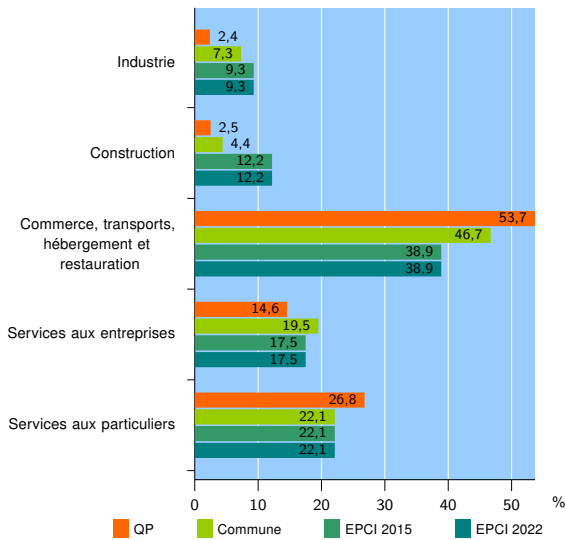
EPCI 2022 : CC des Trois Rivières

### Activité des établissements

	QP	Commune	EPCI 2015	EPCI 2022
<b>Nombre d'établissements</b>	<b>41</b>	<b>426</b>	<b>918</b>	<b>918</b>
Industrie	1	31	85	85
Construction	1	19	112	112
Commerce, transports, hébergement et restauration	22	199	357	357
Dont : commerce de gros <sup>1</sup>	3	14	42	42
commerce de détail <sup>1</sup>	13	124	189	189
Services aux entreprises	6	83	161	161
Services aux particuliers	11	94	203	203
Dont : enseignement, santé et action sociale	6	52	110	110

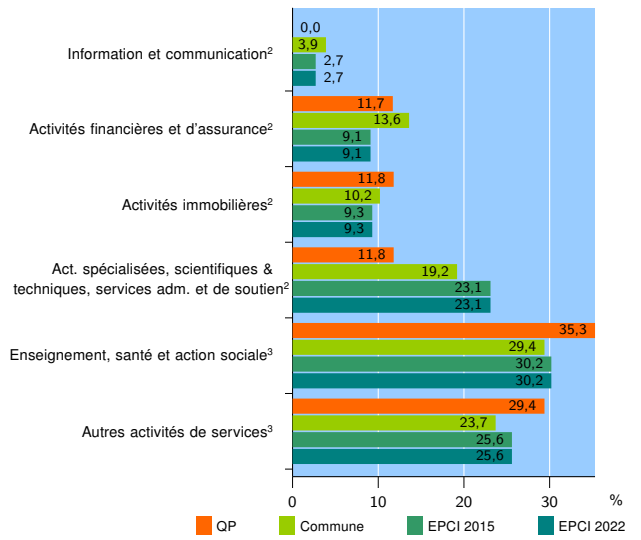
Source : Insee, Répertoire des entreprises et des établissements<sup>4</sup> (Sirene) au 31/12/2020

### Activité des établissements



Source : Insee, Répertoire des entreprises et des établissements<sup>4</sup> (Sirene) au 31/12/2020

### Activité des établissements de service



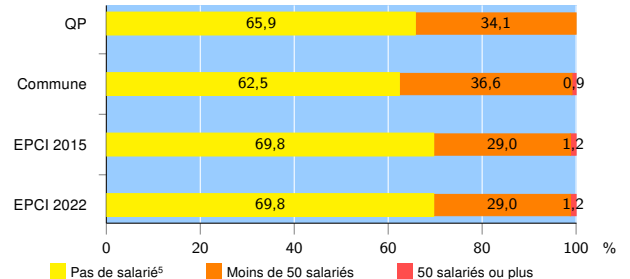
Source : Insee, Répertoire des entreprises et des établissements<sup>4</sup> (Sirene) au 31/12/2020

### Démographie d'établissements

	QP	Commune	EPCI 2015	EPCI 2022
<b>Créations et transferts d'établissements</b>	<b>6</b>	<b>51</b>	<b>137</b>	<b>137</b>
Part des transferts (%)	33,3	17,6	14,6	14,6
Part des créations (%)	66,7	82,4	85,4	85,4
Part de micro-entrepreneurs parmi les créations d'établissements (%)	75,0	61,9	71,8	71,8
<b>Taux de créations et transferts (%)</b>	<b>14,6</b>	<b>12,0</b>	<b>14,9</b>	<b>14,9</b>

Source : Insee, Répertoire des entreprises et des établissements<sup>4</sup> (Sirene) en 2021

### Taille des établissements



Source : Insee, Répertoire des entreprises et des établissements<sup>4</sup> (Sirene) au 31/12/2020

<sup>1</sup> : À l'exception des automobiles et des motocycles

<sup>2</sup> : Services aux entreprises

<sup>3</sup> : Services aux particuliers

<sup>4</sup> : Établissements du champ marchand non agricole

<sup>5</sup> : Y compris inconnu et non enregistré

### Signes conventionnels utilisés

s : secret statistique (y compris entre indicateurs et entre zones géographiques)

nd : donnée non disponible ou non diffusable

/// : donnée non calculable (ex. pas d'EPCI 2015)