

## Zone étudiée

QP Faubourg D'Isle (QP002002)

## Zones de comparaison

Commune 2022 : Saint-Quentin

EPCI 2015 : CA de Saint-Quentin

EPCI 2022 : CA du Saint-Quentinois

Tous les chiffres et leur documentation disponibles sur [insee.fr](http://insee.fr)

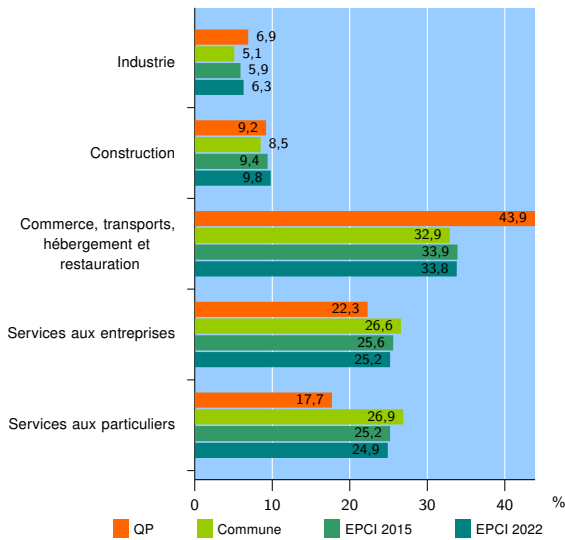
Fiche mise à jour le 03/02/2023  
Version : 2023

### Activité des établissements

	QP	Commune	EPCI 2015	EPCI 2022
<b>Nombre d'établissements</b>	<b>130</b>	<b>3 992</b>	<b>4 917</b>	<b>5 259</b>
Industrie	9	202	288	333
Construction	12	339	463	514
Commerce, transports, hébergement et restauration	57	1 313	1 666	1 775
Dont : commerce de gros <sup>1</sup>	7	161	211	228
commerce de détail <sup>1</sup>	22	594	761	802
Services aux entreprises	29	1 064	1 260	1 325
Services aux particuliers	23	1 074	1 240	1 312
Dont : enseignement, santé et action sociale	13	715	791	824

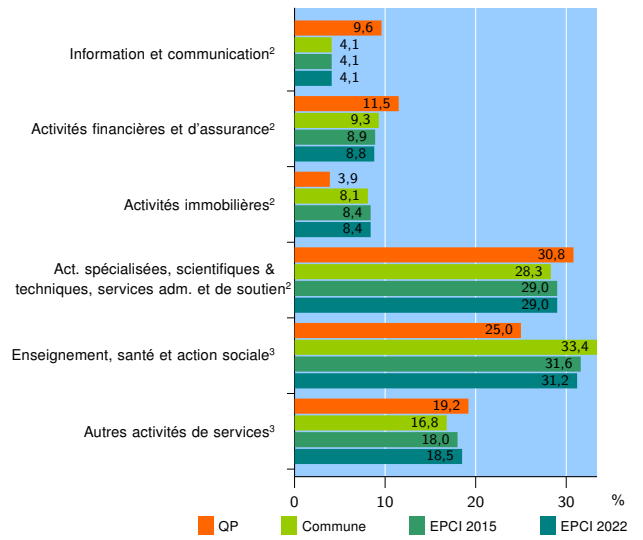
Source : Insee, Répertoire des entreprises et des établissements<sup>4</sup> (Sirene) au 31/12/2020

### Activité des établissements



Source : Insee, Répertoire des entreprises et des établissements<sup>4</sup> (Sirene) au 31/12/2020

### Activité des établissements de service



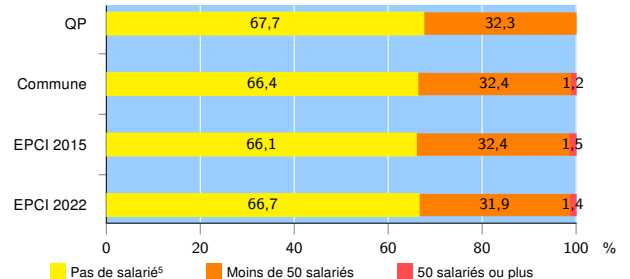
Source : Insee, Répertoire des entreprises et des établissements<sup>4</sup> (Sirene) au 31/12/2020

### Démographie d'établissements

	QP	Commune	EPCI 2015	EPCI 2022
<b>Créations et transferts d'établissements</b>	<b>43</b>	<b>797</b>	<b>996</b>	<b>1 074</b>
Part des transferts (%)	14,0	19,2	19,0	18,4
Part des créations (%)	86,0	80,8	81,0	81,6
Part de micro-entrepreneurs parmi les créations d'établissements (%)	73,0	57,3	58,4	58,6
<b>Taux de créations et transferts (%)</b>	<b>33,1</b>	<b>20,0</b>	<b>20,3</b>	<b>20,4</b>

Source : Insee, Répertoire des entreprises et des établissements<sup>4</sup> (Sirene) en 2021

### Taille des établissements



Source : Insee, Répertoire des entreprises et des établissements<sup>4</sup> (Sirene) au 31/12/2020

<sup>1</sup> : À l'exception des automobiles et des motocycles

<sup>2</sup> : Services aux entreprises

<sup>3</sup> : Services aux particuliers

<sup>4</sup> : Établissements du champ marchand non agricole

<sup>5</sup> : Y compris inconnu et non enregistré

#### Signes conventionnels utilisés

s : secret statistique (y compris entre indicateurs et entre zones géographiques)

nd : donnée non disponible ou non diffusable

/// : donnée non calculable (ex. pas d'EPCI 2015)