

Tissu économique

Zone étudiée

QP Faubourg D'Isle (QP002002)

Zones de comparaison

Commune 2021 : Saint-Quentin

EPCI 2015 : CA de Saint-Quentin

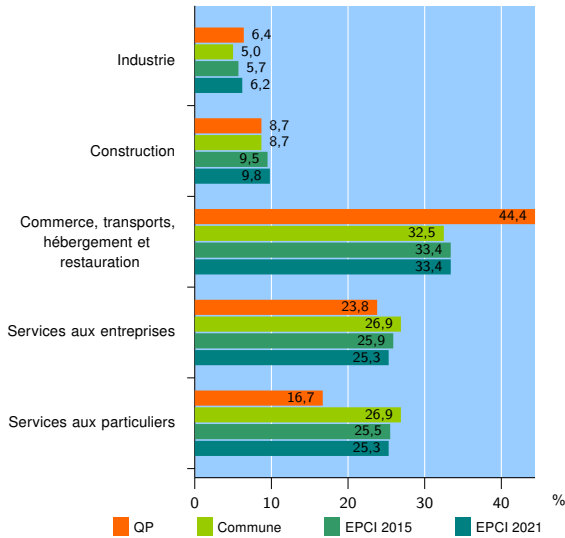
EPCI 2021 : CA du Saint-Quentinois

Activité des établissements

	QP	Commune	EPCI 2015	EPCI 2021
Nombre d'établissements	126	3 855	4 719	5 035
Industrie	8	191	271	312
Construction	11	334	446	493
Commerce, transports, hébergement et restauration	56	1 253	1 577	1 681
Dont : commerce de gros ¹	7	154	200	212
commerce de détail ¹	24	568	721	766
Services aux entreprises	30	1 038	1 222	1 276
Services aux particuliers	21	1 039	1 203	1 273
Dont : enseignement, santé et action sociale	12	699	775	806

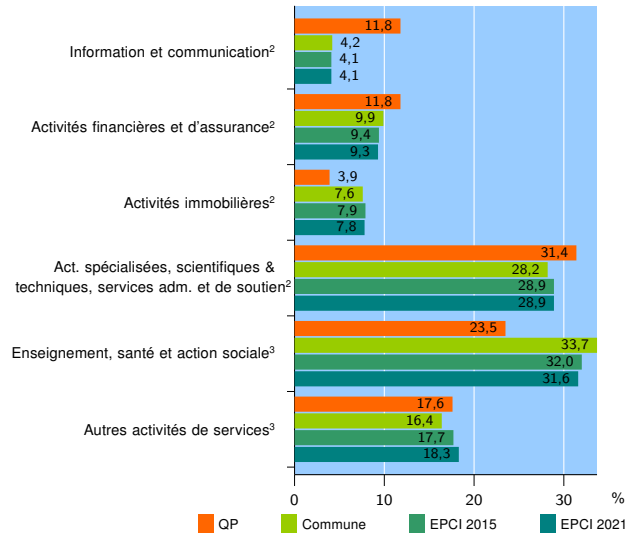
Source : Insee, Répertoire des entreprises et des établissements⁴ (Sirene) au 31/12/2019

Activité des établissements



Source : Insee, Répertoire des entreprises et des établissements⁴ (Sirene) au 31/12/2019

Activité des établissements de service



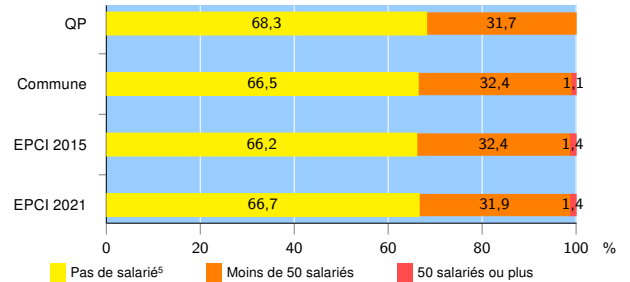
Source : Insee, Répertoire des entreprises et des établissements⁴ (Sirene) au 31/12/2019

Démographie d'établissements

	QP	Commune	EPCI 2015	EPCI 2021
Créations et transferts d'établissements	25	659	797	858
Part des transferts (%)	12,0	23,5	23,0	21,8
Part des créations (%)	88,0	76,5	77,0	78,2
Part de micro-entrepreneurs parmi les créations d'établissements (%)	59,1	54,4	56,2	56,5
Taux de créations et transferts (%)	19,8	17,1	16,9	17,0

Source : Insee, Répertoire des entreprises et des établissements⁴ (Sirene) en 2020

Taille des établissements



Source : Insee, Répertoire des entreprises et des établissements⁴ (Sirene) au 31/12/2019

¹ : À l'exception des automobiles et des motocycles

² : Services aux entreprises

³ : Services aux particuliers

⁴ : Établissements du champ marchand non agricole

⁵ : Y compris inconnu et non enregistré

Signes conventionnels utilisés

s : secret statistique (y compris entre indicateurs et entre zones géographiques)

nd : donnée non disponible ou non diffusable

/// : donnée non calculable (ex. pas d'EPCI 2015)