

Tissu économique

Zone étudiée

QP Parc Du Ramponneau (QP076028)

Zones de comparaison

Commune 2021 : Fécamp

EPCI 2015 : CA Fécamp Caux Littoral Agglo

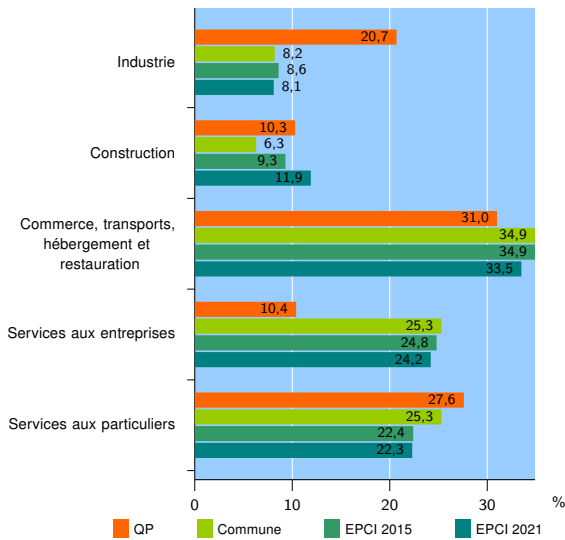
EPCI 2021 : CA Fécamp Caux Littoral Agglomération

Activité des établissements

	QP	Commune	EPCI 2015	EPCI 2021
Nombre d'établissements	29	1 099	1 586	2 073
Industrie	6	90	136	167
Construction	3	69	148	247
Commerce, transports, hébergement et restauration	9	384	553	695
Dont : commerce de gros ¹	0	31	50	70
commerce de détail ¹	6	221	300	352
Services aux entreprises	3	278	393	501
Services aux particuliers	8	278	356	463
Dont : enseignement, santé et action sociale	4	184	217	276

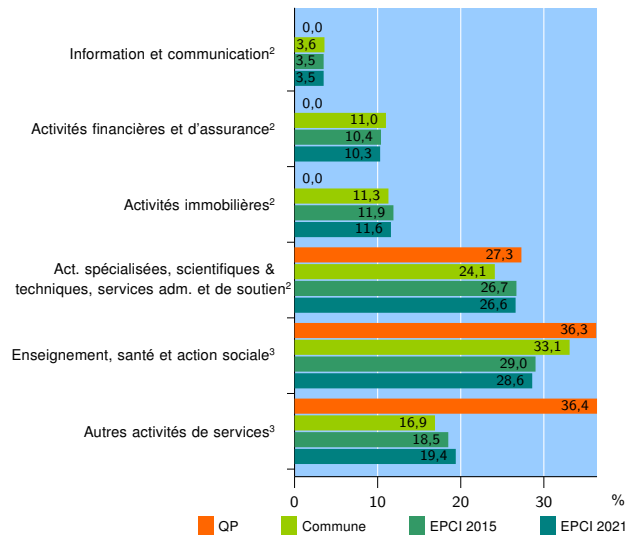
Source : Insee, Répertoire des entreprises et des établissements⁴ (Sirene) au 31/12/2019

Activité des établissements



Source : Insee, Répertoire des entreprises et des établissements⁴ (Sirene) au 31/12/2019

Activité des établissements de service



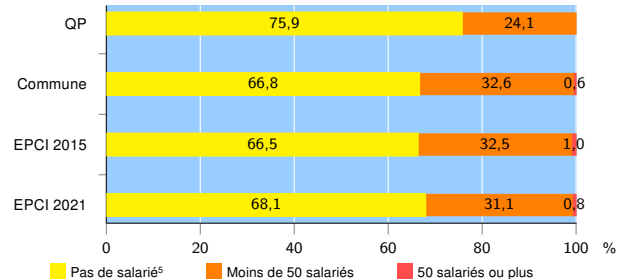
Source : Insee, Répertoire des entreprises et des établissements⁴ (Sirene) au 31/12/2019

Démographie d'établissements

	QP	Commune	EPCI 2015	EPCI 2021
Créations et transferts d'établissements	5	196	306	384
Part des transferts (%)	0,0	21,9	19,6	19,0
Part des créations (%)	100,0	78,1	80,4	81,0
Part de micro-entrepreneurs parmi les créations d'établissements (%)	60,0	66,0	60,2	61,1
Taux de créations et transferts (%)	17,2	17,8	19,3	18,5

Source : Insee, Répertoire des entreprises et des établissements⁴ (Sirene) en 2020

Taille des établissements



Source : Insee, Répertoire des entreprises et des établissements⁴ (Sirene) au 31/12/2019

¹ : À l'exception des automobiles et des motocycles

² : Services aux entreprises

³ : Services aux particuliers

⁴ : Établissements du champ marchand non agricole

⁵ : Y compris inconnu et non enregistré

Signes conventionnels utilisés

s : secret statistique (y compris entre indicateurs et entre zones géographiques)

nd : donnée non disponible ou non diffusable

/// : donnée non calculable (ex. pas d'EPCI 2015)