

Tissu économique

Zone étudiée

QP Lalizel (QP076027)

Zones de comparaison

Commune 2020 : Barentin

EPCI 2015 : CC Caux - Austreberthe

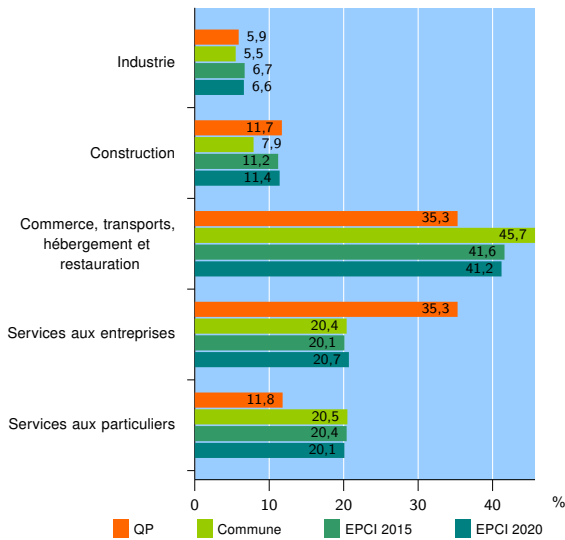
EPCI 2020 : CC Caux - Austreberthe

Activité des établissements

	QP	Commune	EPCI 2015	EPCI 2020
Nombre d'établissements	17	709	1 307	1 375
Industrie	1	39	88	91
Construction	2	56	146	157
Commerce, transports, hébergement et restauration	6	324	543	566
Dont : commerce de gros ¹	1	27	47	50
commerce de détail ¹	2	198	329	335
Services aux entreprises	6	145	263	285
Services aux particuliers	2	145	267	276
Dont : enseignement, santé et action sociale	2	88	145	150

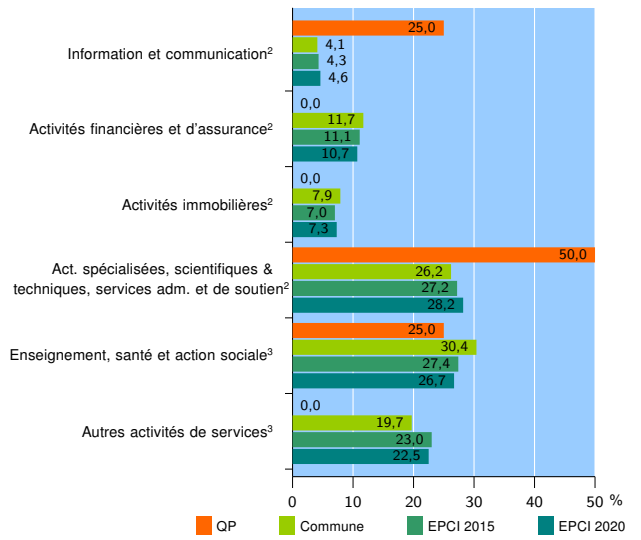
Source : Insee, Répertoire des entreprises et des établissements⁴ (Sirene) au 31/12/2018

Activité des établissements



Source : Insee, Répertoire des entreprises et des établissements⁴ (Sirene) au 31/12/2018

Activité des établissements de service



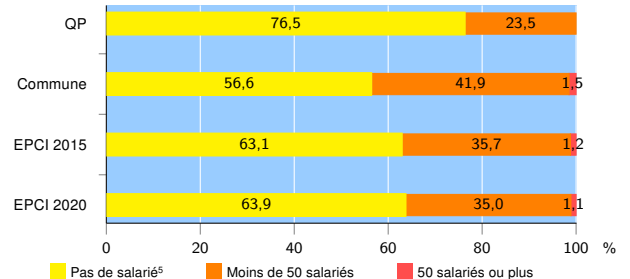
Source : Insee, Répertoire des entreprises et des établissements⁴ (Sirene) au 31/12/2018

Démographie d'établissements

	QP	Commune	EPCI 2015	EPCI 2020
Créations et transferts d'établissements	0	67	220	236
Part des transferts (%)	///	20,9	36,4	35,2
Part des créations (%)	///	79,1	63,6	64,8
Part de micro-entrepreneurs parmi les créations d'établissements (%)	///	54,7	58,6	56,2
Taux de créations et transferts (%)	0,0	9,4	16,8	17,2

Source : Insee, Répertoire des entreprises et des établissements⁴ (Sirene) en 2019

Taille des établissements



Source : Insee, Répertoire des entreprises et des établissements⁴ (Sirene) au 31/12/2018

¹ : À l'exception des automobiles et des motocycles

² : Services aux entreprises

³ : Services aux particuliers

⁴ : Établissements du champ marchand non agricole

⁵ : Y compris inconnu et non enregistré

Signes conventionnels utilisés

s : secret statistique (y compris entre indicateurs et entre zones géographiques)

nd : données non disponibles ou non diffusables (ex. mauvaise qualité de géolocalisation)

/// : absence de résultat due à la nature des choses (ex. pas d'EPCI 2015)