

Tissu économique

Zone étudiée

QP Buisson - Gallouen (QP076026)

Zones de comparaison

Communes 2019 : Saint-Étienne-du-Rouvray, Sotteville-lès-Rouen

EPCI 2015 : Métropole Rouen Normandie

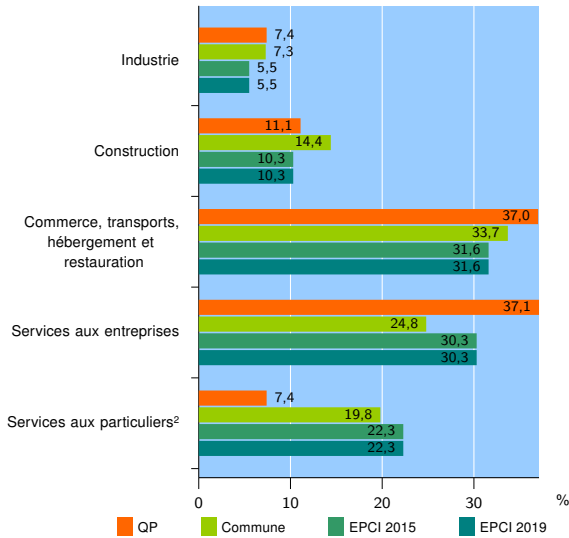
EPCI 2019 : Métropole Rouen Normandie

Activité des établissements

	QP	Commune	EPCI 2015	EPCI 2019
Nombre d'établissements	27	2 784	30 796	30 796
Industrie	2	203	1 699	1 699
Construction	3	402	3 187	3 187
Commerce, transports, hébergement et restauration	10	938	9 722	9 722
Dont : commerce de gros ¹	0	171	1 371	1 371
commerce de détail ¹	7	357	4 300	4 300
Services aux entreprises	10	691	9 333	9 333
Services aux particuliers ²	2	550	6 855	6 855
Dont : enseignement, santé et action sociale	1	341	4 439	4 439

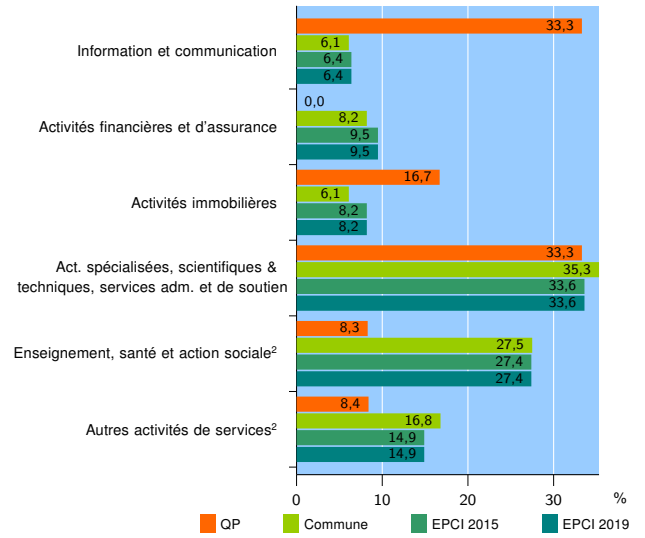
Source : Insee, Répertoire des entreprises et des établissements³ (Sirene) au 31/12/2017

Activité des établissements



Source : Insee, Répertoire des entreprises et des établissements³ (Sirene) au 31/12/2017

Activité des établissements de service



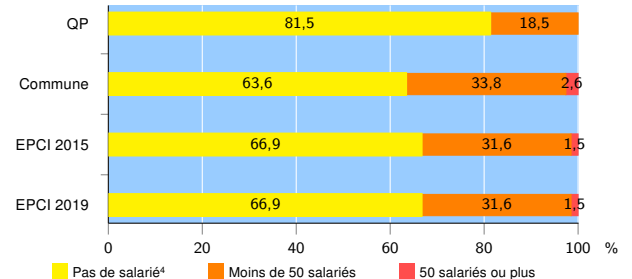
Source : Insee, Répertoire des entreprises et des établissements³ (Sirene) au 31/12/2017

Démographie d'établissements

	QP	Commune	EPCI 2015	EPCI 2019
Créations et transferts d'établissements	10	579	6 236	6 236
Part des transferts (%)	0,0	19,0	21,4	21,4
Part des créations (%)	100,0	81,0	78,6	78,6
Part de micro-entrepreneurs parmi les créations d'établissements (%)	80,0	60,1	55,4	55,4
Taux de créations et transferts (%)	37,0	20,8	20,2	20,2

Source : Insee, Répertoire des entreprises et des établissements³ (Sirene) en 2018

Taille des établissements



Source : Insee, Répertoire des entreprises et des établissements³ (Sirene) au 31/12/2017

¹ : À l'exception des automobiles et des motocycles

² : Les services aux particuliers sont composés de l'enseignement, santé et action sociale ainsi que des autres activités de service

³ : Établissements du champ marchand non agricole

⁴ : Y compris inconnu et non enregistré

Signes conventionnels utilisés

s : secret statistique (y compris entre indicateurs et entre zones géographiques)
nd : données non disponibles ou non diffusables (ex. mauvaise qualité de géolocalisation)
/// : absence de résultat due à la nature des choses (ex. pas d'EPCI 2015)