

Tissu économique

Zone étudiée

QP Buisson - Gallouen (QP076026)

Zones de comparaison

Communes 2014 : Saint-Étienne-du-Rouvray, Sotteville-lès-Rouen

EPCI 2015 : Métropole Rouen Normandie

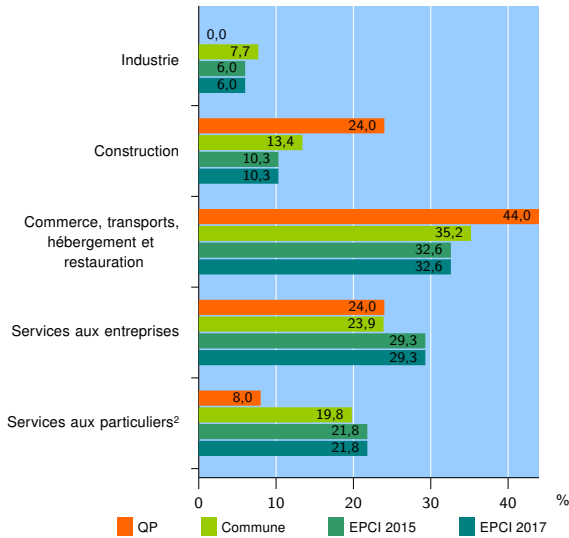
EPCI 2017 : Métropole Rouen Normandie

Activité des établissements

	QP	Commune	EPCI 2015	EPCI 2017
Nombre d'établissements	25	2 448	27 746	27 746
Industrie	0	188	1 670	1 670
Construction	6	328	2 858	2 858
Commerce, transports, hébergement et restauration	11	863	9 045	9 045
Dont : commerce de gros ¹	0	167	1 294	1 294
commerce de détail ¹	8	350	4 241	4 241
Services aux entreprises	6	585	8 123	8 123
Services aux particuliers ²	2	484	6 050	6 050
Dont : enseignement, santé et action sociale	1	286	3 826	3 826

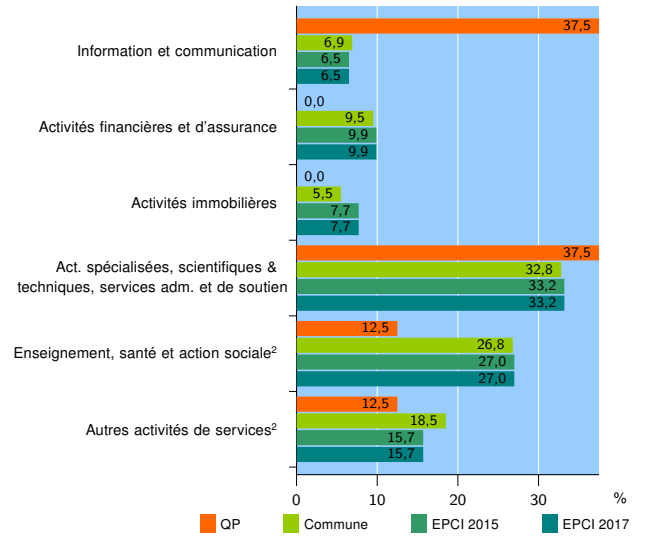
Source : Insee, Répertoire des entreprises et des établissements³ (Sirene) au 01/01/2015

Activité des établissements



Source : Insee, Répertoire des entreprises et des établissements³ (Sirene) au 01/01/2015

Activité des établissements de service



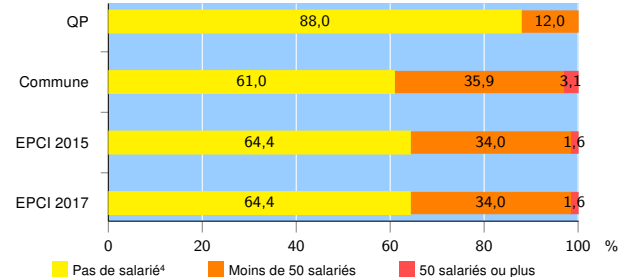
Source : Insee, Répertoire des entreprises et des établissements³ (Sirene) au 01/01/2015

Démographie d'établissements

	QP	Commune	EPCI 2015	EPCI 2017
Créations et transferts d'établissements	8	409	4 371	4 371
Part des transferts (%)	12,5	22,2	24,1	24,1
Part des créations (%)	87,5	77,8	75,9	75,9
Part de micro-entrepreneurs parmi les créations d'établissements (%)	s	45,9	46,4	46,4
Taux de créations et transferts (%)	32,0	16,7	15,8	15,8

Source : Insee, Répertoire des entreprises et des établissements³ (Sirene) en 2015

Taille des établissements



Source : Insee, Répertoire des entreprises et des établissements³ (Sirene) au 01/01/2015

¹ : À l'exception des automobiles et des motocycles

² : Les services aux particuliers sont composés de l'enseignement, santé et action sociale ainsi que des autres activités de service

³ : Établissements du champ marchand non agricole

⁴ : Y compris inconnu et non enregistré

Signes conventionnels utilisés

s : secret statistique (y compris entre indicateurs et entre zones géographiques)
nd : données non disponibles ou non diffusables (ex. mauvaise qualité de géolocalisation)
/// : absence de résultat due à la nature des choses (ex. pas d'EPCI 2015)