

Tissu économique

Zone étudiée

QP Quartier Château Blanc (QP076023)

Zones de comparaison

Commune 2018 : Saint-Étienne-du-Rouvray

EPCI 2015 : Métropole Rouen Normandie

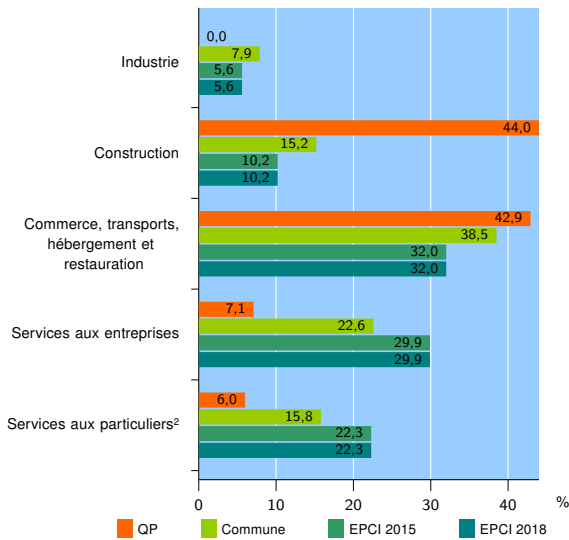
EPCI 2018 : Métropole Rouen Normandie

Activité des établissements

| | QP | Commune | EPCI 2015 | EPCI 2018 |
|---|-----------|--------------|---------------|---------------|
| Nombre d'établissements | 84 | 1 193 | 29 106 | 29 106 |
| Industrie | 0 | 94 | 1 634 | 1 634 |
| Construction | 37 | 181 | 2 975 | 2 975 |
| Commerce, transports, hébergement et restauration | 36 | 459 | 9 312 | 9 312 |
| Dont : commerce de gros ¹ | 1 | 87 | 1 300 | 1 300 |
| commerce de détail ¹ | 26 | 178 | 4 222 | 4 222 |
| Services aux entreprises | 6 | 270 | 8 710 | 8 710 |
| Services aux particuliers ² | 5 | 189 | 6 475 | 6 475 |
| Dont : enseignement, santé et action sociale | 3 | 119 | 4 200 | 4 200 |

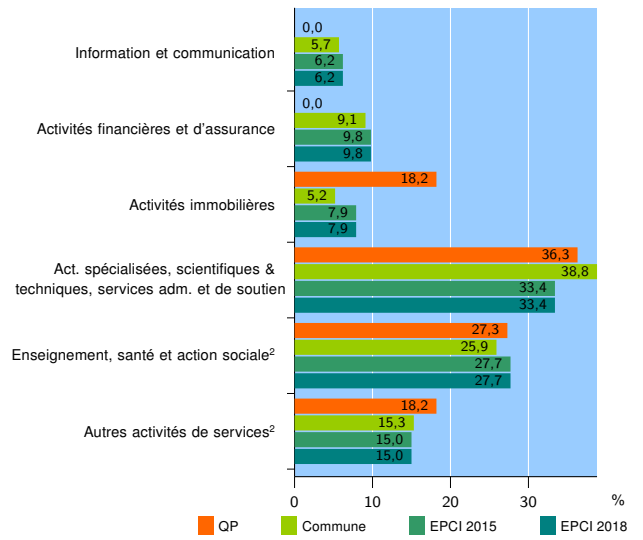
Source : Insee, Répertoire des entreprises et des établissements³ (Sirene) au 31/12/2016

Activité des établissements



Source : Insee, Répertoire des entreprises et des établissements³ (Sirene) au 31/12/2016

Activité des établissements de service



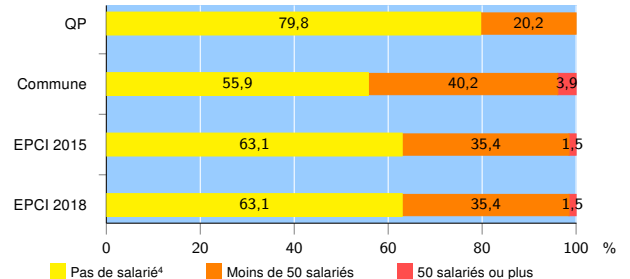
Source : Insee, Répertoire des entreprises et des établissements³ (Sirene) au 31/12/2016

Démographie d'établissements

| | QP | Commune | EPCI 2015 | EPCI 2018 |
|--|-------------|-------------|--------------|--------------|
| Créations et transferts d'établissements | 21 | 268 | 5 210 | 5 210 |
| Part des transferts (%) | 14,3 | 17,2 | 21,1 | 21,1 |
| Part des créations (%) | 85,7 | 82,8 | 78,9 | 78,9 |
| Part de micro-entrepreneurs parmi les créations d'établissements (%) | 44,4 | 44,6 | 48,3 | 48,3 |
| Taux de créations et transferts (%) | 25,0 | 22,5 | 17,9 | 17,9 |

Source : Insee, Répertoire des entreprises et des établissements³ (Sirene) en 2017

Taille des établissements



Source : Insee, Répertoire des entreprises et des établissements³ (Sirene) au 31/12/2016

¹ : À l'exception des automobiles et des motocycles

² : Les services aux particuliers sont composés de l'enseignement, santé et action sociale ainsi que des autres activités de service

³ : Établissements du champ marchand non agricole

⁴ : Y compris inconnu et non enregistré

Signes conventionnels utilisés

s : secret statistique (y compris entre indicateurs et entre zones géographiques)
nd : données non disponibles ou non diffusables (ex. mauvaise qualité de géolocalisation)
/// : absence de résultat due à la nature des choses (ex. pas d'EPCI 2015)