

Tissu économique

Zone étudiée

QP Les Hauts De Rouen (QP076022)

Zones de comparaison

Communes 2022 : Bihorel, Rouen

EPCI 2015 : Métropole Rouen Normandie

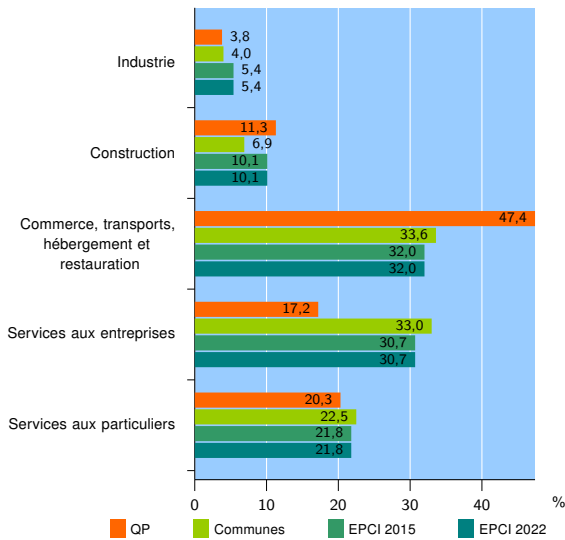
EPCI 2022 : Métropole Rouen Normandie

Activité des établissements

| | QP | Communes | EPCI 2015 | EPCI 2022 |
|---|------------|---------------|---------------|---------------|
| Nombre d'établissements | 443 | 14 531 | 37 333 | 37 333 |
| Industrie | 17 | 582 | 2 007 | 2 007 |
| Construction | 50 | 995 | 3 787 | 3 787 |
| Commerce, transports, hébergement et restauration | 210 | 4 887 | 11 932 | 11 932 |
| Dont : commerce de gros ¹ | 14 | 527 | 1 655 | 1 655 |
| commerce de détail ¹ | 77 | 2 133 | 4 811 | 4 811 |
| Services aux entreprises | 76 | 4 795 | 11 468 | 11 468 |
| Services aux particuliers | 90 | 3 272 | 8 139 | 8 139 |
| Dont : enseignement, santé et action sociale | 67 | 2 119 | 5 087 | 5 087 |

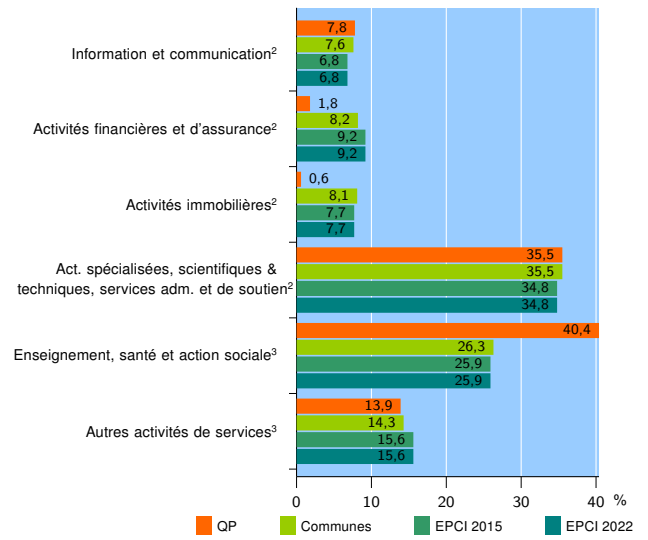
Source : Insee, Répertoire des entreprises et des établissements⁴ (Sirene) au 31/12/2020

Activité des établissements



Source : Insee, Répertoire des entreprises et des établissements⁴ (Sirene) au 31/12/2020

Activité des établissements de service



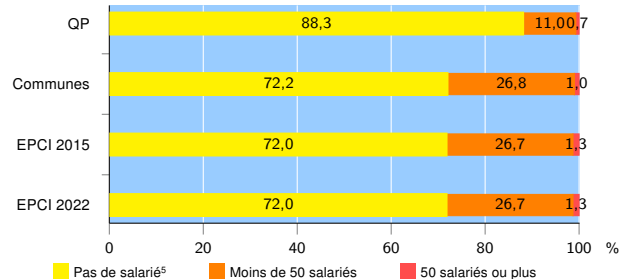
Source : Insee, Répertoire des entreprises et des établissements⁴ (Sirene) au 31/12/2020

Démographie d'établissements

| | QP | Communes | EPCI 2015 | EPCI 2022 |
|--|-------------|--------------|--------------|--------------|
| Créations et transferts d'établissements | 212 | 3 192 | 8 524 | 8 524 |
| Part des transferts (%) | 7,1 | 17,8 | 17,4 | 17,4 |
| Part des créations (%) | 92,9 | 82,2 | 82,6 | 82,6 |
| Part de micro-entrepreneurs parmi les créations d'établissements (%) | 82,7 | 62,1 | 63,7 | 63,7 |
| Taux de créations et transferts (%) | 47,9 | 22,0 | 22,8 | 22,8 |

Source : Insee, Répertoire des entreprises et des établissements⁴ (Sirene) en 2021

Taille des établissements



Source : Insee, Répertoire des entreprises et des établissements⁴ (Sirene) au 31/12/2020

¹ : À l'exception des automobiles et des motocycles

² : Services aux entreprises

³ : Services aux particuliers

⁴ : Établissements du champ marchand non agricole

⁵ : Y compris inconnu et non enregistré

Signes conventionnels utilisés

s : secret statistique (y compris entre indicateurs et entre zones géographiques)

nd : donnée non disponible ou non diffusable

/// : donnée non calculable (ex. pas d'EPCI 2015)