

Tissu économique

Zone étudiée

QP Les Hauts De Rouen (QP076022)

Zones de comparaison

Communes 2018 : Bihorel, Rouen

EPCI 2015 : Métropole Rouen Normandie

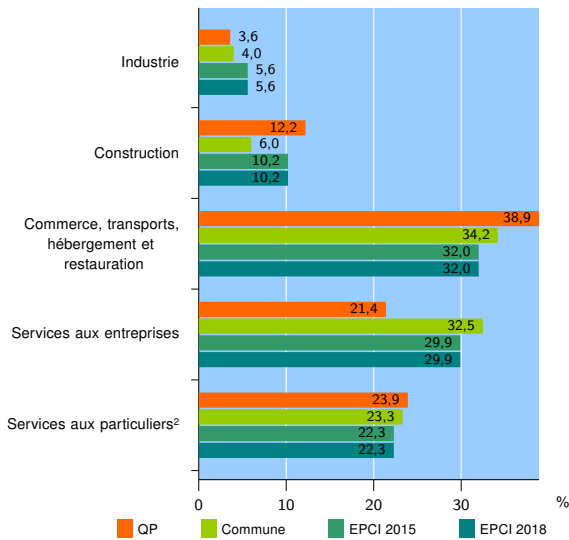
EPCI 2018 : Métropole Rouen Normandie

Activité des établissements

| | QP | Commune | EPCI 2015 | EPCI 2018 |
|---|------------|---------------|---------------|---------------|
| Nombre d'établissements | 280 | 11 353 | 29 106 | 29 106 |
| Industrie | 10 | 456 | 1 634 | 1 634 |
| Construction | 34 | 683 | 2 975 | 2 975 |
| Commerce, transports, hébergement et restauration | 109 | 3 881 | 9 312 | 9 312 |
| Dont : commerce de gros ¹ | 12 | 413 | 1 300 | 1 300 |
| commerce de détail ¹ | 59 | 1 981 | 4 222 | 4 222 |
| Services aux entreprises | 60 | 3 691 | 8 710 | 8 710 |
| Services aux particuliers ² | 67 | 2 642 | 6 475 | 6 475 |
| Dont : enseignement, santé et action sociale | 51 | 1 805 | 4 200 | 4 200 |

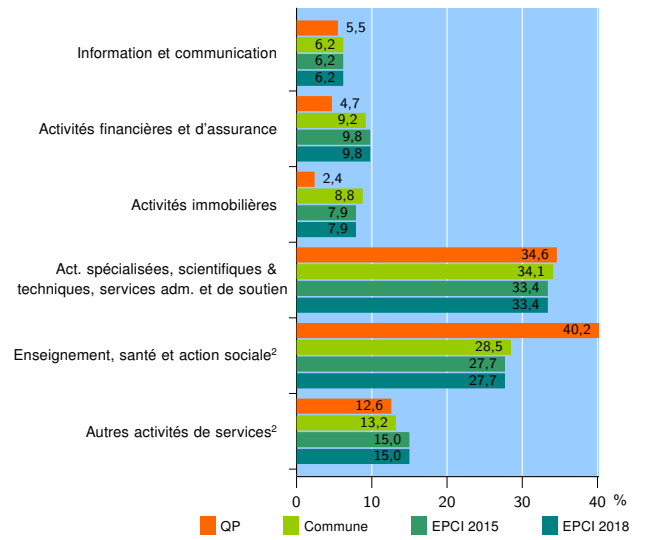
Source : Insee, Répertoire des entreprises et des établissements³ (Sirene) au 31/12/2016

Activité des établissements



Source : Insee, Répertoire des entreprises et des établissements³ (Sirene) au 31/12/2016

Activité des établissements de service



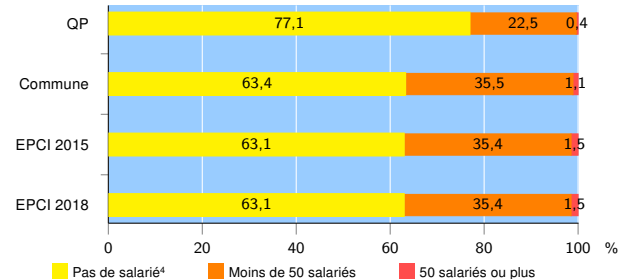
Source : Insee, Répertoire des entreprises et des établissements³ (Sirene) au 31/12/2016

Démographie d'établissements

| | QP | Commune | EPCI 2015 | EPCI 2018 |
|--|-------------|--------------|--------------|--------------|
| Créations et transferts d'établissements | 55 | 2 139 | 5 210 | 5 210 |
| Part des transferts (%) | 10,9 | 21,7 | 21,1 | 21,1 |
| Part des créations (%) | 89,1 | 78,3 | 78,9 | 78,9 |
| Part de micro-entrepreneurs parmi les créations d'établissements (%) | 59,2 | 45,8 | 48,3 | 48,3 |
| Taux de créations et transferts (%) | 19,6 | 18,8 | 17,9 | 17,9 |

Source : Insee, Répertoire des entreprises et des établissements³ (Sirene) en 2017

Taille des établissements



Source : Insee, Répertoire des entreprises et des établissements³ (Sirene) au 31/12/2016

¹ : À l'exception des automobiles et des motocycles

² : Les services aux particuliers sont composés de l'enseignement, santé et action sociale ainsi que des autres activités de service

³ : Établissements du champ marchand non agricole

⁴ : Y compris inconnu et non enregistré

Signes conventionnels utilisés

s : secret statistique (y compris entre indicateurs et entre zones géographiques)
nd : données non disponibles ou non diffusables (ex. mauvaise qualité de géolocalisation)
/// : absence de résultat due à la nature des choses (ex. pas d'EPCI 2015)