

## Tissu économique

### Zone étudiée

QP Quartier De Binche (QP076017)

### Zones de comparaison

Commune 2022 : Maromme

EPCI 2015 : Métropole Rouen Normandie

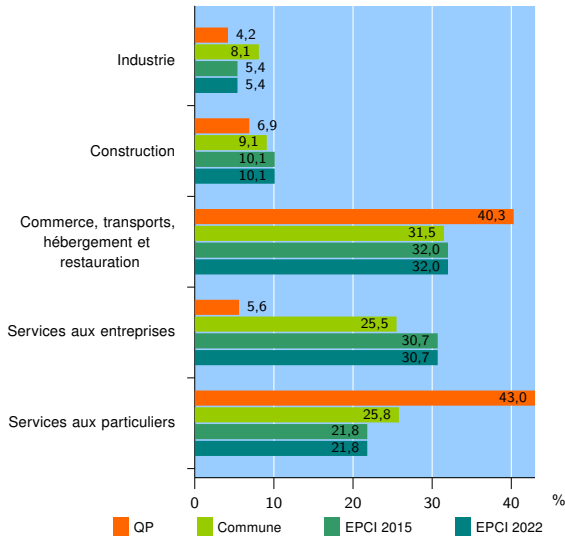
EPCI 2022 : Métropole Rouen Normandie

### Activité des établissements

	QP	Commune	EPCI 2015	EPCI 2022
<b>Nombre d'établissements</b>	<b>72</b>	<b>604</b>	<b>37 333</b>	<b>37 333</b>
Industrie	3	49	2 007	2 007
Construction	5	55	3 787	3 787
Commerce, transports, hébergement et restauration	29	190	11 932	11 932
Dont : commerce de gros <sup>1</sup>	1	23	1 655	1 655
commerce de détail <sup>1</sup>	16	72	4 811	4 811
Services aux entreprises	4	154	11 468	11 468
Services aux particuliers	31	156	8 139	8 139
Dont : enseignement, santé et action sociale	24	99	5 087	5 087

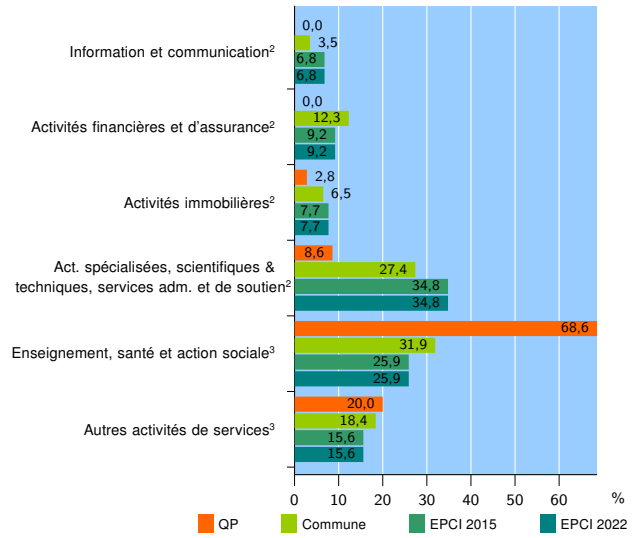
Source : Insee, Répertoire des entreprises et des établissements<sup>4</sup> (Sirene) au 31/12/2020

### Activité des établissements



Source : Insee, Répertoire des entreprises et des établissements<sup>4</sup> (Sirene) au 31/12/2020

### Activité des établissements de service



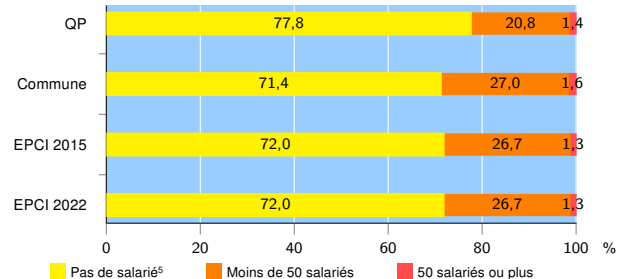
Source : Insee, Répertoire des entreprises et des établissements<sup>4</sup> (Sirene) au 31/12/2020

### Démographie d'établissements

	QP	Commune	EPCI 2015	EPCI 2022
<b>Créations et transferts d'établissements</b>	<b>17</b>	<b>139</b>	<b>8 524</b>	<b>8 524</b>
Part des transferts (%)	17,6	21,6	17,4	17,4
Part des créations (%)	82,4	78,4	82,6	82,6
Part de micro-entrepreneurs parmi les créations d'établissements (%)	92,9	68,8	63,7	63,7
<b>Taux de créations et transferts (%)</b>	<b>23,6</b>	<b>23,0</b>	<b>22,8</b>	<b>22,8</b>

Source : Insee, Répertoire des entreprises et des établissements<sup>4</sup> (Sirene) en 2021

### Taille des établissements



Source : Insee, Répertoire des entreprises et des établissements<sup>4</sup> (Sirene) au 31/12/2020

<sup>1</sup> : À l'exception des automobiles et des motocycles

<sup>2</sup> : Services aux entreprises

<sup>3</sup> : Services aux particuliers

<sup>4</sup> : Établissements du champ marchand non agricole

<sup>5</sup> : Y compris inconnu et non enregistré

### Signes conventionnels utilisés

s : secret statistique (y compris entre indicateurs et entre zones géographiques)

nd : donnée non disponible ou non diffusable

/// : donnée non calculable (ex. pas d'EPCI 2015)