

Tissu économique

Zone étudiée

QP Les Bouttières (QP076015)

Zones de comparaison

Commune 2021 : Grand-Couronne

EPCI 2015 : Métropole Rouen Normandie

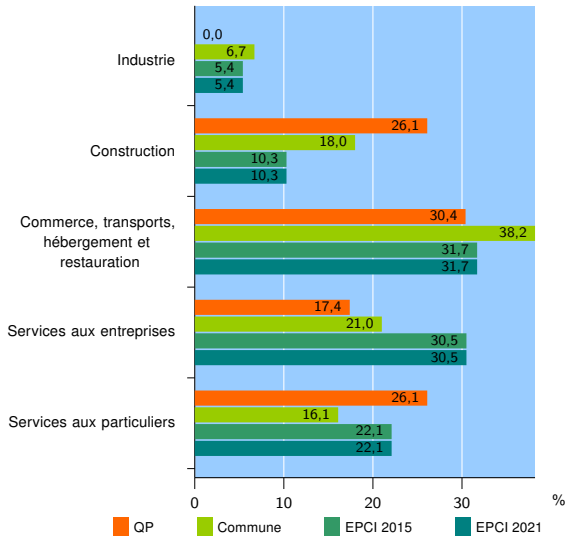
EPCI 2021 : Métropole Rouen Normandie

Activité des établissements

	QP	Commune	EPCI 2015	EPCI 2021
Nombre d'établissements	23	523	34 867	34 867
Industrie	0	35	1 878	1 878
Construction	6	94	3 581	3 581
Commerce, transports, hébergement et restauration	7	200	11 068	11 068
Dont : commerce de gros ¹	0	22	1 551	1 551
commerce de détail ¹	5	57	4 622	4 622
Services aux entreprises	4	110	10 630	10 630
Services aux particuliers	6	84	7 710	7 710
Dont : enseignement, santé et action sociale	4	41	4 874	4 874

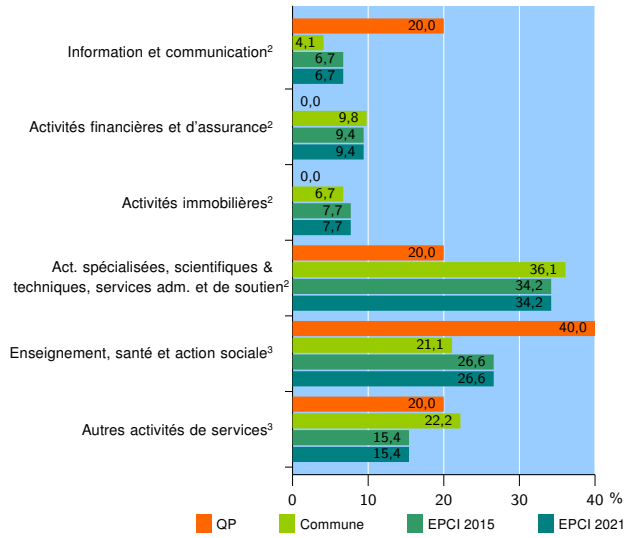
Source : Insee, Répertoire des entreprises et des établissements⁴ (Sirene) au 31/12/2019

Activité des établissements



Source : Insee, Répertoire des entreprises et des établissements⁴ (Sirene) au 31/12/2019

Activité des établissements de service



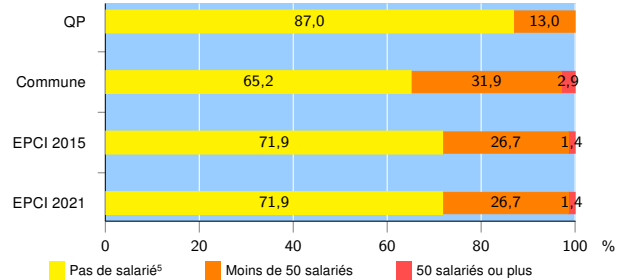
Source : Insee, Répertoire des entreprises et des établissements⁴ (Sirene) au 31/12/2019

Démographie d'établissements

	QP	Commune	EPCI 2015	EPCI 2021
Créations et transferts d'établissements	9	97	7 768	7 768
Part des transferts (%)	0,0	13,4	18,8	18,8
Part des créations (%)	100,0	86,6	81,2	81,2
Part de micro-entrepreneurs parmi les créations d'établissements (%)	66,7	73,8	63,8	63,8
Taux de créations et transferts (%)	39,1	18,5	22,3	22,3

Source : Insee, Répertoire des entreprises et des établissements⁴ (Sirene) en 2020

Taille des établissements



Source : Insee, Répertoire des entreprises et des établissements⁴ (Sirene) au 31/12/2019

¹ : À l'exception des automobiles et des motocycles

² : Services aux entreprises

³ : Services aux particuliers

⁴ : Établissements du champ marchand non agricole

⁵ : Y compris inconnu et non enregistré

Signes conventionnels utilisés

s : secret statistique (y compris entre indicateurs et entre zones géographiques)

nd : donnée non disponible ou non diffusable

/// : donnée non calculable (ex. pas d'EPCI 2015)