

Tissu économique

Zone étudiée

QP Parc Du Robec (QP076013)

Zones de comparaison

Commune 2021 : Darnétal

EPCI 2015 : Métropole Rouen Normandie

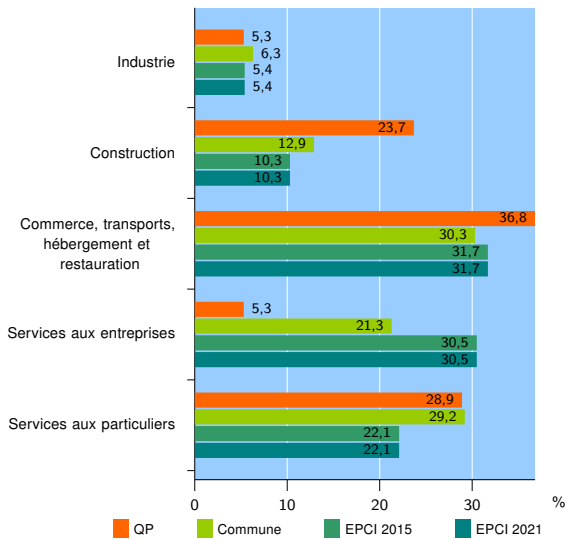
EPCI 2021 : Métropole Rouen Normandie

Activité des établissements

	QP	Commune	EPCI 2015	EPCI 2021
Nombre d'établissements	38	541	34 867	34 867
Industrie	2	34	1 878	1 878
Construction	9	70	3 581	3 581
Commerce, transports, hébergement et restauration	14	164	11 068	11 068
Dont : commerce de gros ¹	0	25	1 551	1 551
commerce de détail ¹	7	72	4 622	4 622
Services aux entreprises	2	115	10 630	10 630
Services aux particuliers	11	158	7 710	7 710
Dont : enseignement, santé et action sociale	8	90	4 874	4 874

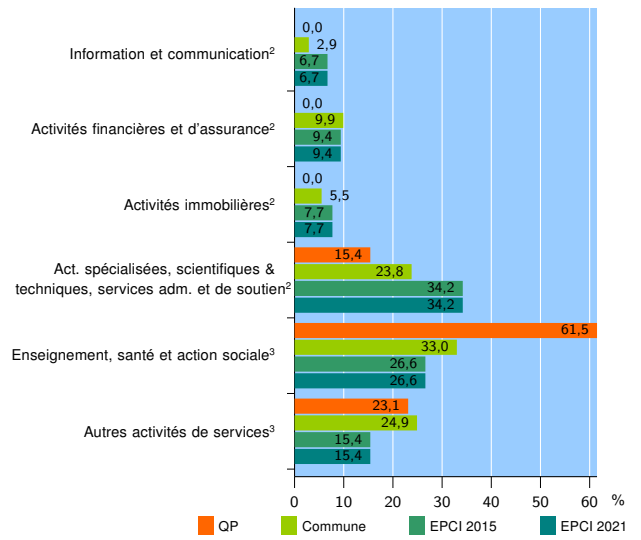
Source : Insee, Répertoire des entreprises et des établissements⁴ (Sirene) au 31/12/2019

Activité des établissements



Source : Insee, Répertoire des entreprises et des établissements⁴ (Sirene) au 31/12/2019

Activité des établissements de service



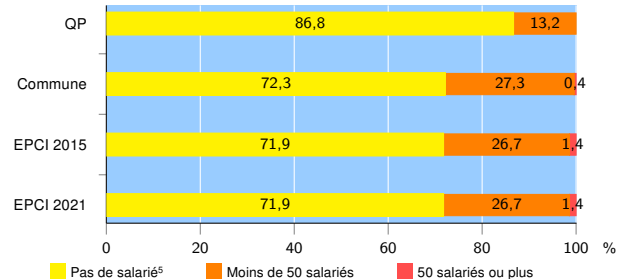
Source : Insee, Répertoire des entreprises et des établissements⁴ (Sirene) au 31/12/2019

Démographie d'établissements

	QP	Commune	EPCI 2015	EPCI 2021
Créations et transferts d'établissements	14	123	7 768	7 768
Part des transferts (%)	0,0	13,8	18,8	18,8
Part des créations (%)	100,0	86,2	81,2	81,2
Part de micro-entrepreneurs parmi les créations d'établissements (%)	100,0	69,8	63,8	63,8
Taux de créations et transferts (%)	36,8	22,7	22,3	22,3

Source : Insee, Répertoire des entreprises et des établissements⁴ (Sirene) en 2020

Taille des établissements



Source : Insee, Répertoire des entreprises et des établissements⁴ (Sirene) au 31/12/2019

¹ : À l'exception des automobiles et des motocycles

² : Services aux entreprises

³ : Services aux particuliers

⁴ : Établissements du champ marchand non agricole

⁵ : Y compris inconnu et non enregistré

Signes conventionnels utilisés

s : secret statistique (y compris entre indicateurs et entre zones géographiques)

nd : donnée non disponible ou non diffusable

/// : donnée non calculable (ex. pas d'EPCI 2015)