

## Tissu économique

### Zone étudiée

QP Quartier Des Arts Et Des Fleurs - Feugrais (QP076012)

### Zones de comparaison

Communes 2018 : Cléon, Saint-Aubin-lès-Elbeuf

EPCI 2015 : Métropole Rouen Normandie

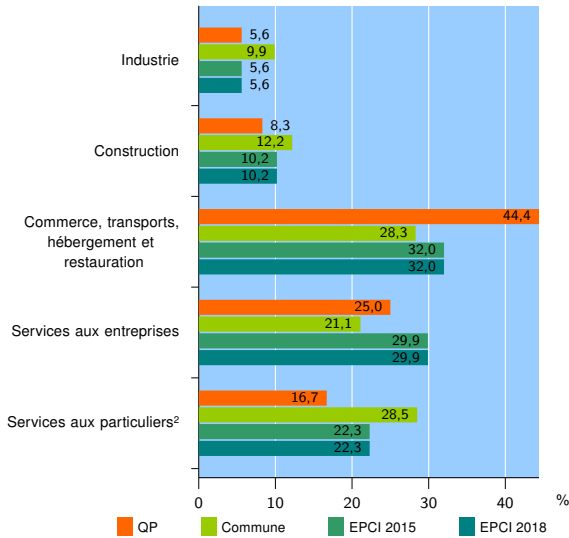
EPCI 2018 : Métropole Rouen Normandie

### Activité des établissements

	QP	Commune	EPCI 2015	EPCI 2018
<b>Nombre d'établissements</b>	<b>36</b>	<b>534</b>	<b>29 106</b>	<b>29 106</b>
Industrie	2	53	1 634	1 634
Construction	3	65	2 975	2 975
Commerce, transports, hébergement et restauration	16	151	9 312	9 312
Dont : commerce de gros <sup>1</sup>	3	24	1 300	1 300
commerce de détail <sup>1</sup>	7	56	4 222	4 222
Services aux entreprises	9	113	8 710	8 710
Services aux particuliers <sup>2</sup>	6	152	6 475	6 475
Dont : enseignement, santé et action sociale	1	108	4 200	4 200

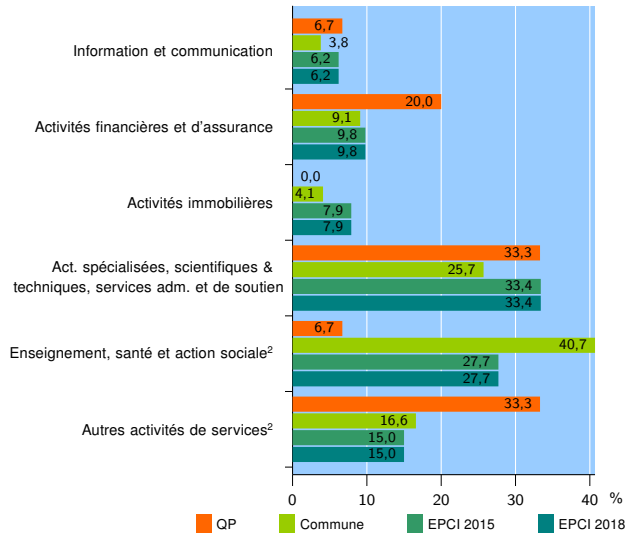
Source : Insee, Répertoire des entreprises et des établissements<sup>3</sup> (Sirene) au 31/12/2016

### Activité des établissements



Source : Insee, Répertoire des entreprises et des établissements<sup>3</sup> (Sirene) au 31/12/2016

### Activité des établissements de service



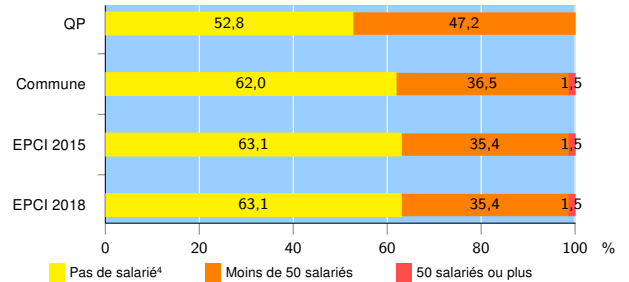
Source : Insee, Répertoire des entreprises et des établissements<sup>3</sup> (Sirene) au 31/12/2016

### Démographie d'établissements

	QP	Commune	EPCI 2015	EPCI 2018
<b>Créations et transferts d'établissements</b>	<b>6</b>	<b>74</b>	<b>5 210</b>	<b>5 210</b>
Part des transferts (%)	0,0	18,9	21,1	21,1
Part des créations (%)	100,0	81,1	78,9	78,9
Part de micro-entrepreneurs parmi les créations d'établissements (%)	66,7	43,3	48,3	48,3
<b>Taux de créations et transferts (%)</b>	<b>16,7</b>	<b>13,9</b>	<b>17,9</b>	<b>17,9</b>

Source : Insee, Répertoire des entreprises et des établissements<sup>3</sup> (Sirene) en 2017

### Taille des établissements



Source : Insee, Répertoire des entreprises et des établissements<sup>3</sup> (Sirene) au 31/12/2016

<sup>1</sup> : À l'exception des automobiles et des motocycles

<sup>2</sup> : Les services aux particuliers sont composés de l'enseignement, santé et action sociale ainsi que des autres activités de service

<sup>3</sup> : Établissements du champ marchand non agricole

<sup>4</sup> : Y compris inconnu et non enregistré

### Signes conventionnels utilisés

s : secret statistique (y compris entre indicateurs et entre zones géographiques)  
nd : données non disponibles ou non diffusables (ex. mauvaise qualité de géolocalisation)  
/// : absence de résultat due à la nature des choses (ex. pas d'EPCI 2015)