

## Tissu économique

### Zone étudiée

QP Quartier Des Arts Et Des Fleurs - Feugrais (QP076012)

### Zones de comparaison

Communes 2014 : Cléon, Saint-Aubin-lès-Elbeuf

EPCI 2015 : Métropole Rouen Normandie

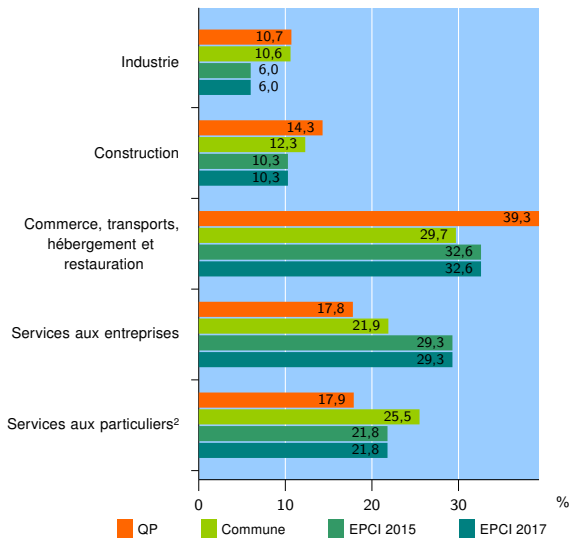
EPCI 2017 : Métropole Rouen Normandie

### Activité des établissements

	QP	Commune	EPCI 2015	EPCI 2017
<b>Nombre d'établissements</b>	<b>28</b>	<b>502</b>	<b>27 746</b>	<b>27 746</b>
Industrie	3	53	1 670	1 670
Construction	4	62	2 858	2 858
Commerce, transports, hébergement et restauration	11	149	9 045	9 045
Dont : commerce de gros <sup>1</sup>	2	23	1 294	1 294
commerce de détail <sup>1</sup>	6	58	4 241	4 241
Services aux entreprises	5	110	8 123	8 123
Services aux particuliers <sup>2</sup>	5	128	6 050	6 050
Dont : enseignement, santé et action sociale	1	90	3 826	3 826

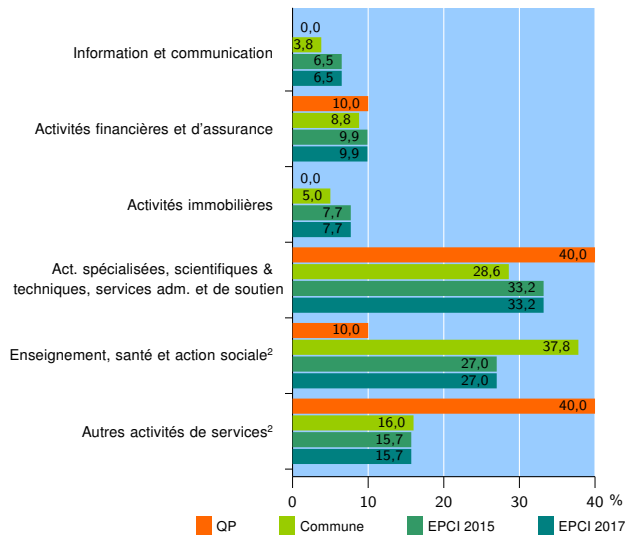
Source : Insee, Répertoire des entreprises et des établissements<sup>3</sup> (Sirene) au 01/01/2015

### Activité des établissements



Source : Insee, Répertoire des entreprises et des établissements<sup>3</sup> (Sirene) au 01/01/2015

### Activité des établissements de service



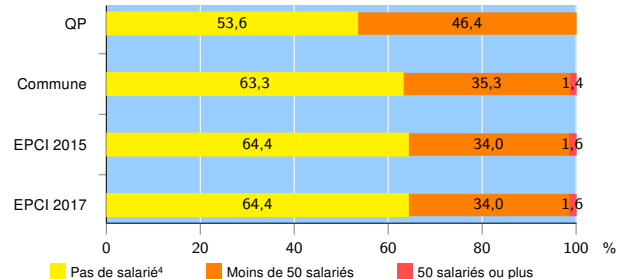
Source : Insee, Répertoire des entreprises et des établissements<sup>3</sup> (Sirene) au 01/01/2015

### Démographie d'établissements

	QP	Commune	EPCI 2015	EPCI 2017
<b>Créations et transferts d'établissements</b>	<b>8</b>	<b>83</b>	<b>4 371</b>	<b>4 371</b>
Part des transferts (%)	12,5	24,1	24,1	24,1
Part des créations (%)	87,5	75,9	75,9	75,9
Part de micro-entrepreneurs parmi les créations d'établissements (%)	s	49,2	46,4	46,4
<b>Taux de créations et transferts (%)</b>	<b>28,6</b>	<b>16,5</b>	<b>15,8</b>	<b>15,8</b>

Source : Insee, Répertoire des entreprises et des établissements<sup>3</sup> (Sirene) en 2015

### Taille des établissements



Source : Insee, Répertoire des entreprises et des établissements<sup>3</sup> (Sirene) au 01/01/2015

<sup>1</sup> : À l'exception des automobiles et des motocycles

<sup>2</sup> : Les services aux particuliers sont composés de l'enseignement, santé et action sociale ainsi que des autres activités de service

<sup>3</sup> : Établissements du champ marchand non agricole

<sup>4</sup> : Y compris inconnu et non enregistré

### Signes conventionnels utilisés

s : secret statistique (y compris entre indicateurs et entre zones géographiques)  
nd : données non disponibles ou non diffusables (ex. mauvaise qualité de géolocalisation)  
/// : absence de résultat due à la nature des choses (ex. pas d'EPCI 2015)