

## Tissu économique

### Zone étudiée

QP Plateau (QP076011)

### Zones de comparaison

Commune 2021 : Canteleu

EPCI 2015 : Métropole Rouen Normandie

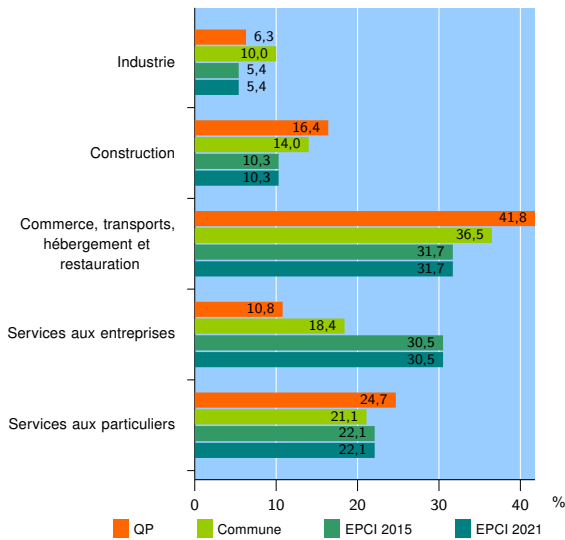
EPCI 2021 : Métropole Rouen Normandie

### Activité des établissements

	QP	Commune	EPCI 2015	EPCI 2021
<b>Nombre d'établissements</b>	<b>158</b>	<b>621</b>	<b>34 867</b>	<b>34 867</b>
Industrie	10	62	1 878	1 878
Construction	26	87	3 581	3 581
Commerce, transports, hébergement et restauration	66	227	11 068	11 068
Dont : commerce de gros <sup>1</sup>	0	24	1 551	1 551
commerce de détail <sup>1</sup>	35	85	4 622	4 622
Services aux entreprises	17	114	10 630	10 630
Services aux particuliers	39	131	7 710	7 710
Dont : enseignement, santé et action sociale	20	79	4 874	4 874

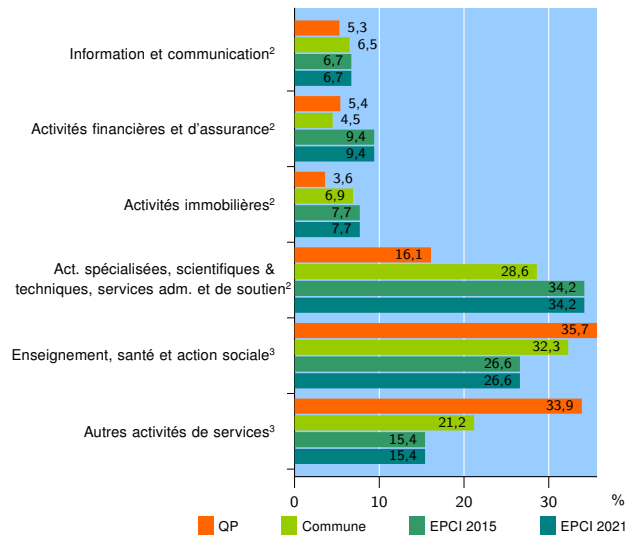
Source : Insee, Répertoire des entreprises et des établissements<sup>4</sup> (Sirene) au 31/12/2019

### Activité des établissements



Source : Insee, Répertoire des entreprises et des établissements<sup>4</sup> (Sirene) au 31/12/2019

### Activité des établissements de service



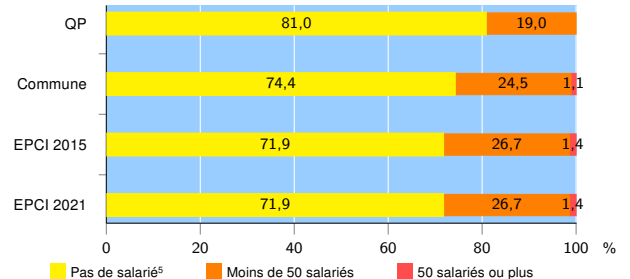
Source : Insee, Répertoire des entreprises et des établissements<sup>4</sup> (Sirene) au 31/12/2019

### Démographie d'établissements

	QP	Commune	EPCI 2015	EPCI 2021
<b>Créations et transferts d'établissements</b>	<b>47</b>	<b>154</b>	<b>7 768</b>	<b>7 768</b>
Part des transferts (%)	4,3	18,2	18,8	18,8
Part des créations (%)	95,7	81,8	81,2	81,2
Part de micro-entrepreneurs parmi les créations d'établissements (%)	84,4	73,0	63,8	63,8
<b>Taux de créations et transferts (%)</b>	<b>29,7</b>	<b>24,8</b>	<b>22,3</b>	<b>22,3</b>

Source : Insee, Répertoire des entreprises et des établissements<sup>4</sup> (Sirene) en 2020

### Taille des établissements



Source : Insee, Répertoire des entreprises et des établissements<sup>4</sup> (Sirene) au 31/12/2019

<sup>1</sup> : À l'exception des automobiles et des motocycles

<sup>2</sup> : Services aux entreprises

<sup>3</sup> : Services aux particuliers

<sup>4</sup> : Établissements du champ marchand non agricole

<sup>5</sup> : Y compris inconnu et non enregistré

### Signes conventionnels utilisés

s : secret statistique (y compris entre indicateurs et entre zones géographiques)

nd : donnée non disponible ou non diffusable

/// : donnée non calculable (ex. pas d'EPCI 2015)