

Tissu économique

Zone étudiée

QP Plateau (QP076011)

Zones de comparaison

Commune 2015 : Canteleu

EPCI 2015 : Métropole Rouen Normandie

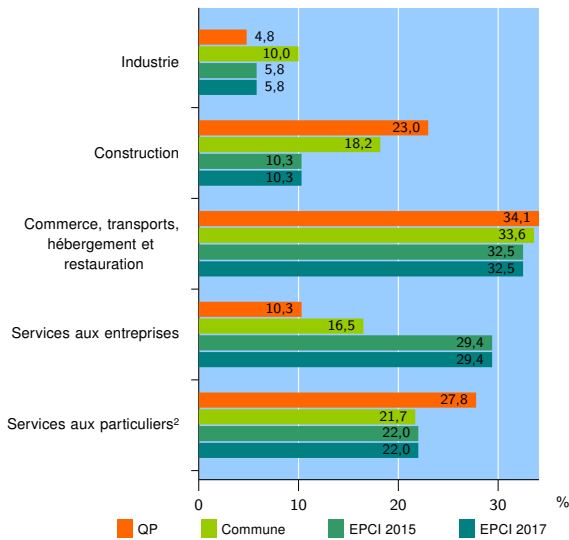
EPCI 2017 : Métropole Rouen Normandie

Activité des établissements

	QP	Commune	EPCI 2015	EPCI 2017
Nombre d'établissements	126	521	28 461	28 461
Industrie	6	52	1 641	1 641
Construction	29	95	2 936	2 936
Commerce, transports, hébergement et restauration	43	175	9 239	9 239
Dont : commerce de gros ¹	5	27	1 321	1 321
commerce de détail ¹	27	67	4 262	4 262
Services aux entreprises	13	86	8 369	8 369
Services aux particuliers ²	35	113	6 276	6 276
Dont : enseignement, santé et action sociale	20	77	4 014	4 014

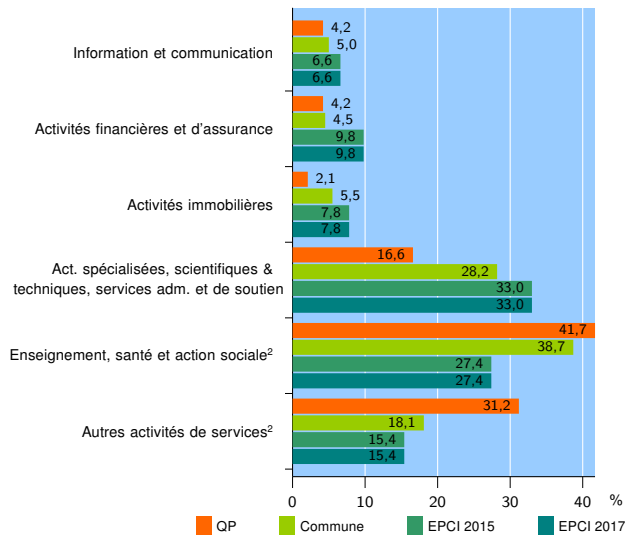
Source : Insee, Répertoire des entreprises et des établissements³ (Sirene) au 31/12/2015

Activité des établissements



Source : Insee, Répertoire des entreprises et des établissements³ (Sirene) au 31/12/2015

Activité des établissements de service



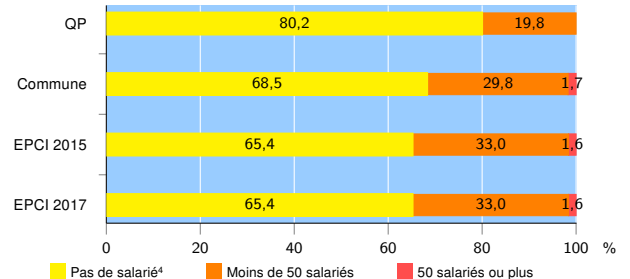
Source : Insee, Répertoire des entreprises et des établissements³ (Sirene) au 31/12/2015

Démographie d'établissements

	QP	Commune	EPCI 2015	EPCI 2017
Créations et transferts d'établissements	19	87	4 935	4 935
Part des transferts (%)	10,5	19,5	25,7	25,7
Part des créations (%)	89,5	80,5	74,3	74,3
Part de micro-entrepreneurs parmi les créations d'établissements (%)	58,8	54,3	46,0	46,0
Taux de créations et transferts (%)	15,1	16,7	17,3	17,3

Source : Insee, Répertoire des entreprises et des établissements³ (Sirene) en 2016

Taille des établissements



Source : Insee, Répertoire des entreprises et des établissements³ (Sirene) au 31/12/2015

¹ : À l'exception des automobiles et des motocycles

² : Les services aux particuliers sont composés de l'enseignement, santé et action sociale ainsi que des autres activités de service

³ : Établissements du champ marchand non agricole

⁴ : Y compris inconnu et non enregistré

Signes conventionnels utilisés

s : secret statistique (y compris entre indicateurs et entre zones géographiques)
nd : données non disponibles ou non diffusables (ex. mauvaise qualité de géolocalisation)
/// : absence de résultat due à la nature des choses (ex. pas d'EPCI 2015)