

Tissu économique

Zone étudiée

QP Bléville Sud (QP076009)

Zones de comparaison

Commune 2021 : Le Havre

EPCI 2015 : CA Havraise (Co.D.A.H.)

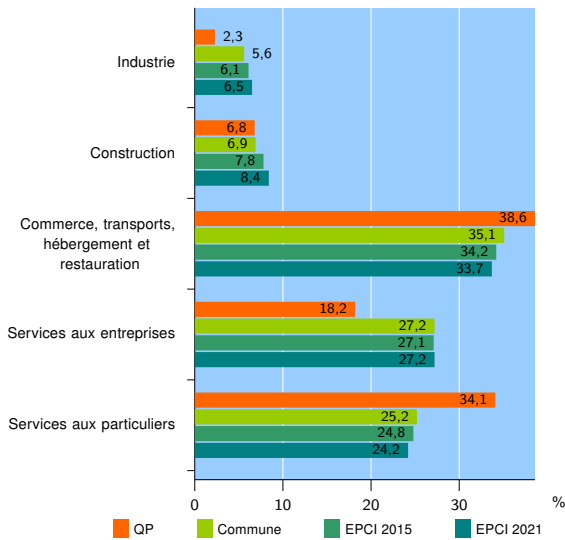
EPCI 2021 : CU Le Havre Seine Métropole

Activité des établissements

	QP	Commune	EPCI 2015	EPCI 2021
Nombre d'établissements	44	10 052	13 366	15 405
Industrie	1	560	817	1 008
Construction	3	698	1 039	1 297
Commerce, transports, hébergement et restauration	17	3 531	4 570	5 193
Dont : commerce de gros ¹	0	327	482	559
commerce de détail ¹	4	1 325	1 748	1 933
Services aux entreprises	8	2 729	3 628	4 182
Services aux particuliers	15	2 534	3 312	3 725
Dont : enseignement, santé et action sociale	7	1 607	2 106	2 360

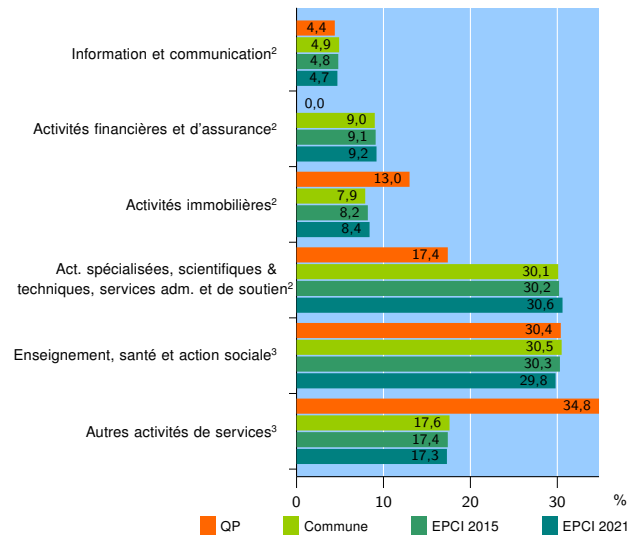
Source : Insee, Répertoire des entreprises et des établissements⁴ (Sirene) au 31/12/2019

Activité des établissements



Source : Insee, Répertoire des entreprises et des établissements⁴ (Sirene) au 31/12/2019

Activité des établissements de service



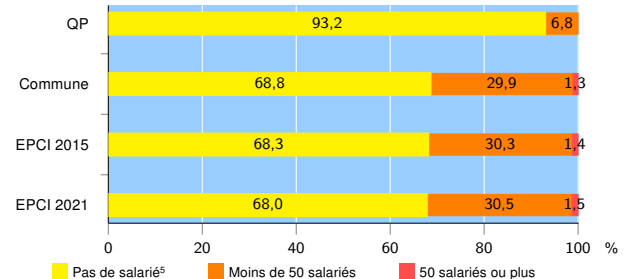
Source : Insee, Répertoire des entreprises et des établissements⁴ (Sirene) au 31/12/2019

Démographie d'établissements

	QP	Commune	EPCI 2015	EPCI 2021
Créations et transferts d'établissements	13	2 359	2 936	3 281
Part des transferts (%)	7,7	16,7	17,6	17,7
Part des créations (%)	92,3	83,3	82,4	82,3
Part de micro-entrepreneurs parmi les créations d'établissements (%)	91,7	64,8	63,1	62,4
Taux de créations et transferts (%)	29,5	23,5	22,0	21,3

Source : Insee, Répertoire des entreprises et des établissements⁴ (Sirene) en 2020

Taille des établissements



Source : Insee, Répertoire des entreprises et des établissements⁴ (Sirene) au 31/12/2019

¹ : À l'exception des automobiles et des motocycles

² : Services aux entreprises

³ : Services aux particuliers

⁴ : Établissements du champ marchand non agricole

⁵ : Y compris inconnu et non enregistré

Signes conventionnels utilisés

s : secret statistique (y compris entre indicateurs et entre zones géographiques)

nd : donnée non disponible ou non diffusable

/// : donnée non calculable (ex. pas d'EPCI 2015)