

## Tissu économique

### Zone étudiée

QP Bois-De-Bléville (QP076007)

### Zones de comparaison

Commune 2021 : Le Havre

EPCI 2015 : CA Havraise (Co.D.A.H.)

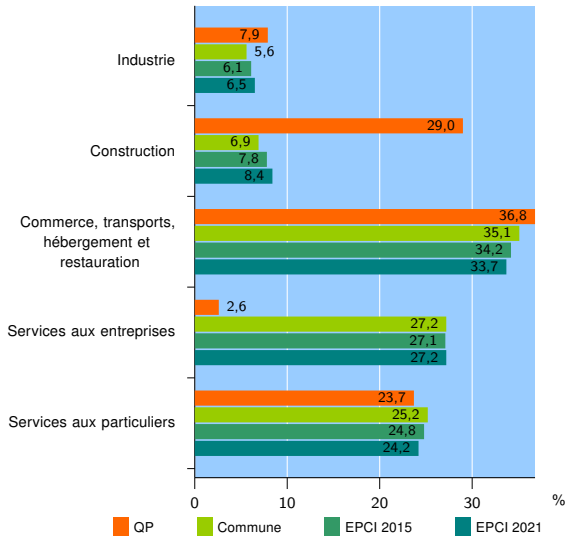
EPCI 2021 : CU Le Havre Seine Métropole

### Activité des établissements

	QP	Commune	EPCI 2015	EPCI 2021
<b>Nombre d'établissements</b>	<b>38</b>	<b>10 052</b>	<b>13 366</b>	<b>15 405</b>
Industrie	3	560	817	1 008
Construction	11	698	1 039	1 297
Commerce, transports, hébergement et restauration	14	3 531	4 570	5 193
Dont : commerce de gros <sup>1</sup>	0	327	482	559
commerce de détail <sup>1</sup>	4	1 325	1 748	1 933
Services aux entreprises	1	2 729	3 628	4 182
Services aux particuliers	9	2 534	3 312	3 725
Dont : enseignement, santé et action sociale	8	1 607	2 106	2 360

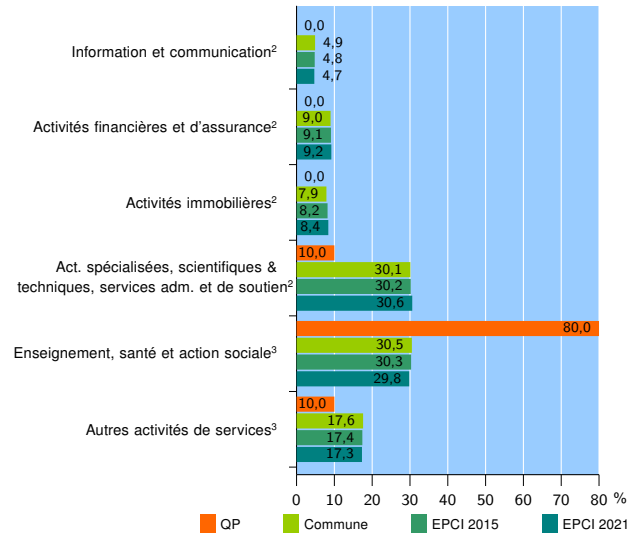
Source : Insee, Répertoire des entreprises et des établissements<sup>4</sup> (Sirene) au 31/12/2019

### Activité des établissements



Source : Insee, Répertoire des entreprises et des établissements<sup>4</sup> (Sirene) au 31/12/2019

### Activité des établissements de service



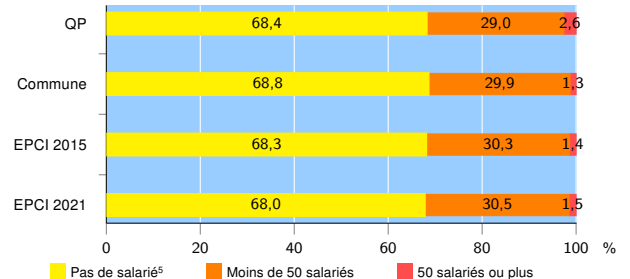
Source : Insee, Répertoire des entreprises et des établissements<sup>4</sup> (Sirene) au 31/12/2019

### Démographie d'établissements

	QP	Commune	EPCI 2015	EPCI 2021
<b>Créations et transferts d'établissements</b>	<b>17</b>	<b>2 359</b>	<b>2 936</b>	<b>3 281</b>
Part des transferts (%)	5,9	16,7	17,6	17,7
Part des créations (%)	94,1	83,3	82,4	82,3
Part de micro-entrepreneurs parmi les créations d'établissements (%)	93,8	64,8	63,1	62,4
<b>Taux de créations et transferts (%)</b>	<b>44,7</b>	<b>23,5</b>	<b>22,0</b>	<b>21,3</b>

Source : Insee, Répertoire des entreprises et des établissements<sup>4</sup> (Sirene) en 2020

### Taille des établissements



Source : Insee, Répertoire des entreprises et des établissements<sup>4</sup> (Sirene) au 31/12/2019

<sup>1</sup> : À l'exception des automobiles et des motocycles

<sup>2</sup> : Services aux entreprises

<sup>3</sup> : Services aux particuliers

<sup>4</sup> : Établissements du champ marchand non agricole

<sup>5</sup> : Y compris inconnu et non enregistré

### Signes conventionnels utilisés

s : secret statistique (y compris entre indicateurs et entre zones géographiques)

nd : donnée non disponible ou non diffusable

/// : donnée non calculable (ex. pas d'EPCI 2015)