

## Tissu économique

### Zone étudiée

QP Bois-De-Bléville (QP076007)

### Zones de comparaison

Commune 2015 : Le Havre

EPCI 2015 : CA Havraise (Co.D.A.H.)

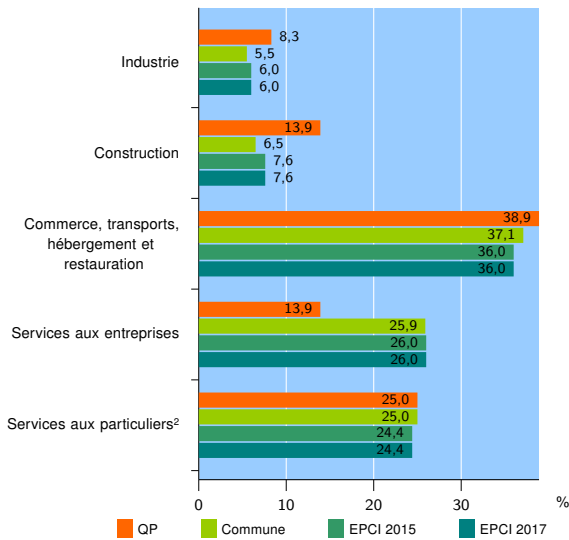
EPCI 2017 : CA Havraise (Co.D.A.H.)

### Activité des établissements

	QP	Commune	EPCI 2015	EPCI 2017
<b>Nombre d'établissements</b>	<b>36</b>	<b>8 596</b>	<b>11 436</b>	<b>11 436</b>
Industrie	3	469	684	684
Construction	5	560	865	865
Commerce, transports, hébergement et restauration	14	3 189	4 113	4 113
Dont : commerce de gros <sup>1</sup>	1	345	471	471
commerce de détail <sup>1</sup>	3	1 308	1 691	1 691
Services aux entreprises	5	2 230	2 978	2 978
Services aux particuliers <sup>2</sup>	9	2 148	2 796	2 796
Dont : enseignement, santé et action sociale	7	1 423	1 844	1 844

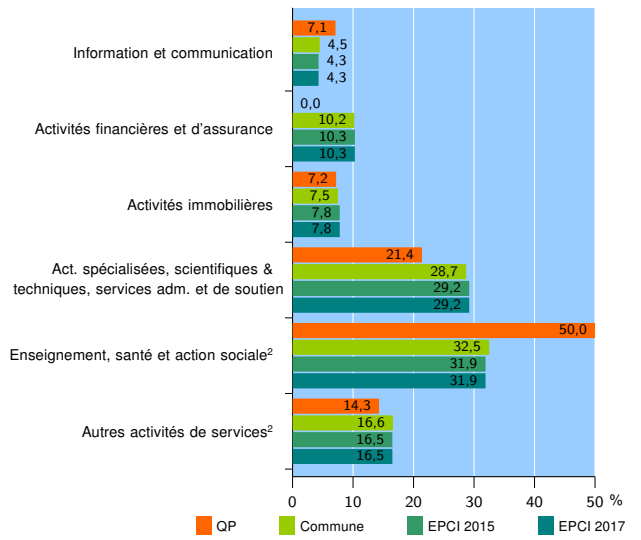
Source : Insee, Répertoire des entreprises et des établissements<sup>3</sup> (Sirene) au 31/12/2015

### Activité des établissements



Source : Insee, Répertoire des entreprises et des établissements<sup>3</sup> (Sirene) au 31/12/2015

### Activité des établissements de service



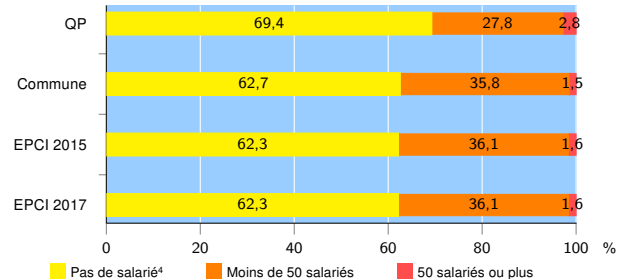
Source : Insee, Répertoire des entreprises et des établissements<sup>3</sup> (Sirene) au 31/12/2015

### Démographie d'établissements

	QP	Commune	EPCI 2015	EPCI 2017
<b>Créations et transferts d'établissements</b>	<b>7</b>	<b>1 344</b>	<b>1 773</b>	<b>1 773</b>
Part des transferts (%)	14,3	26,0	26,5	26,5
Part des créations (%)	85,7	74,0	73,5	73,5
Part de micro-entrepreneurs parmi les créations d'établissements (%)	50,0	39,6	41,1	41,1
<b>Taux de créations et transferts (%)</b>	<b>19,4</b>	<b>15,6</b>	<b>15,5</b>	<b>15,5</b>

Source : Insee, Répertoire des entreprises et des établissements<sup>3</sup> (Sirene) en 2016

### Taille des établissements



Source : Insee, Répertoire des entreprises et des établissements<sup>3</sup> (Sirene) au 31/12/2015

<sup>1</sup> : À l'exception des automobiles et des motocycles

<sup>2</sup> : Les services aux particuliers sont composés de l'enseignement, santé et action sociale ainsi que des autres activités de service

<sup>3</sup> : Établissements du champ marchand non agricole

<sup>4</sup> : Y compris inconnu et non enregistré

### Signes conventionnels utilisés

s : secret statistique (y compris entre indicateurs et entre zones géographiques)  
nd : données non disponibles ou non diffusables (ex. mauvaise qualité de géolocalisation)  
/// : absence de résultat due à la nature des choses (ex. pas d'EPCI 2015)