

Tissu économique

Zone étudiée

QP Les Bruyères (QP076003)

Zones de comparaison

Commune 2015 : Dieppe

EPCI 2015 : CA de la Région Dieppoise

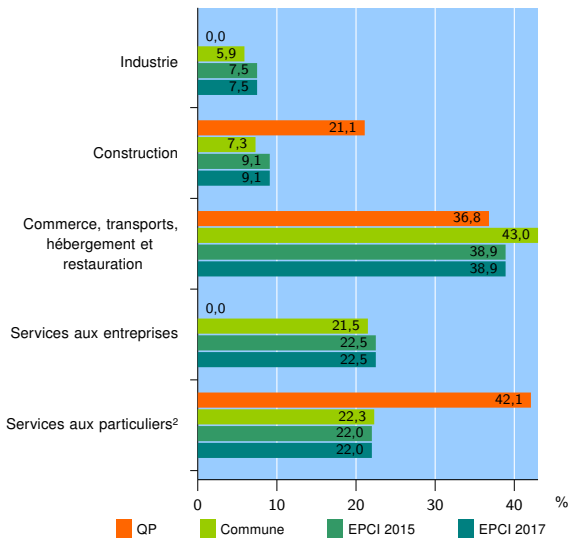
EPCI 2017 : CA de la Région Dieppoise

Activité des établissements

| | QP | Commune | EPCI 2015 | EPCI 2017 |
|---|-----------|--------------|--------------|--------------|
| Nombre d'établissements | 19 | 2 094 | 3 128 | 3 128 |
| Industrie | 0 | 124 | 233 | 233 |
| Construction | 4 | 152 | 285 | 285 |
| Commerce, transports, hébergement et restauration | 7 | 900 | 1 216 | 1 216 |
| Dont : commerce de gros ¹ | 0 | 60 | 116 | 116 |
| commerce de détail ¹ | 5 | 508 | 630 | 630 |
| Services aux entreprises | 0 | 450 | 705 | 705 |
| Services aux particuliers ² | 8 | 468 | 689 | 689 |
| Dont : enseignement, santé et action sociale | 7 | 293 | 435 | 435 |

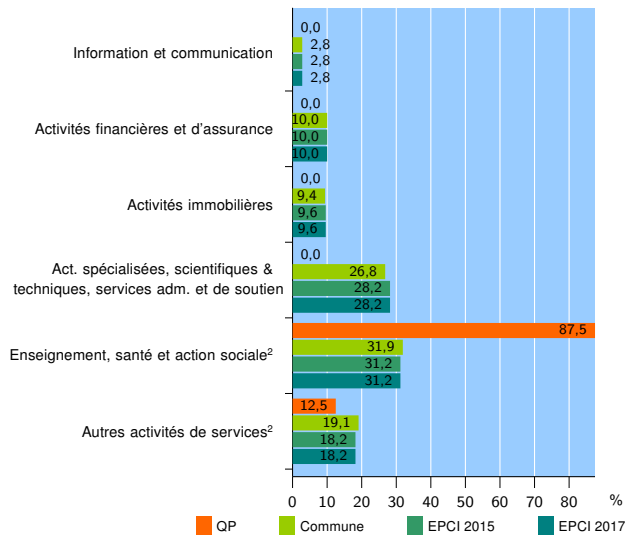
Source : Insee, Répertoire des entreprises et des établissements³ (Sirene) au 31/12/2015

Activité des établissements



Source : Insee, Répertoire des entreprises et des établissements³ (Sirene) au 31/12/2015

Activité des établissements de service



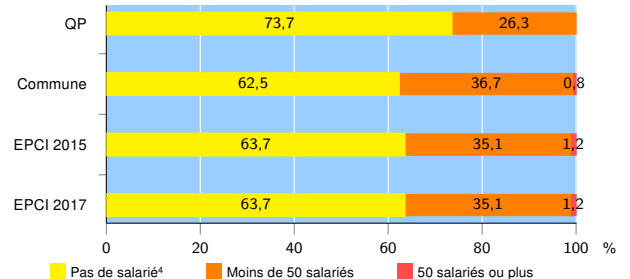
Source : Insee, Répertoire des entreprises et des établissements³ (Sirene) au 31/12/2015

Démographie d'établissements

| | QP | Commune | EPCI 2015 | EPCI 2017 |
|--|-------------|-------------|-------------|-------------|
| Créations et transferts d'établissements | 4 | 299 | 437 | 437 |
| Part des transferts (%) | 0,0 | 28,4 | 27,7 | 27,7 |
| Part des créations (%) | 100,0 | 71,6 | 72,3 | 72,3 |
| Part de micro-entrepreneurs parmi les créations d'établissements (%) | 100,0 | 47,2 | 45,9 | 45,9 |
| Taux de créations et transferts (%) | 21,1 | 14,3 | 14,0 | 14,0 |

Source : Insee, Répertoire des entreprises et des établissements³ (Sirene) en 2016

Taille des établissements



Source : Insee, Répertoire des entreprises et des établissements³ (Sirene) au 31/12/2015

¹ : À l'exception des automobiles et des motocycles

² : Les services aux particuliers sont composés de l'enseignement, santé et action sociale ainsi que des autres activités de service

³ : Établissements du champ marchand non agricole

⁴ : Y compris inconnu et non enregistré

Signes conventionnels utilisés

s : secret statistique (y compris entre indicateurs et entre zones géographiques)
nd : données non disponibles ou non diffusables (ex. mauvaise qualité de géolocalisation)
/// : absence de résultat due à la nature des choses (ex. pas d'EPCI 2015)